

### 安全にお使いいただくために

#### ご使用前に必ずお読みください。

この説明書には、ご使用になる方やその周辺にいる方々や物への危害や損害を未然に防ぐためのお守りいただきたい事項を記載しています。製品を安全にご使用いただくために内容を十分にご理解いただきますようお願いいたします。

#### 注意

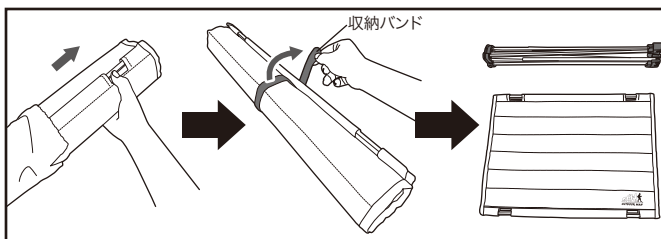
この表示は、内容を無視すると対人的に障害を負ったり、対物的に損害の発生が想定する内容を示しています。

- 不安定な場所や状態で使用しないでください。
- テーブル本体を落としたり、ぶつけたり等の強い衝撃を与えないでください。
- 確実に組み立てができていることを確認してから使用してください。
- 組み立てた後、テーブル面に手をついたり、強く押さないでください。※製品破損の原因になります。
- テーブルの上に乗ったり立たないでください。
- 火のものと近くで使用したり、置かないでください。※製品が溶けたり、変形の原因になります。
- 湯沸かしや加熱した鍋等を直接置かないでください。
- 物を置いたまま移動させたり、引きずらないでください。 ※製品破損の原因になります。
- 使用後は汚れ等拭き取ってから保管してください。
- 直射日光の当たる場所で放置しないでください。 ※製品劣化の原因になります。
- 子供だけで使用させたり、幼児の手の届くところに置かないでください。  
※ケガを負う可能性があります。

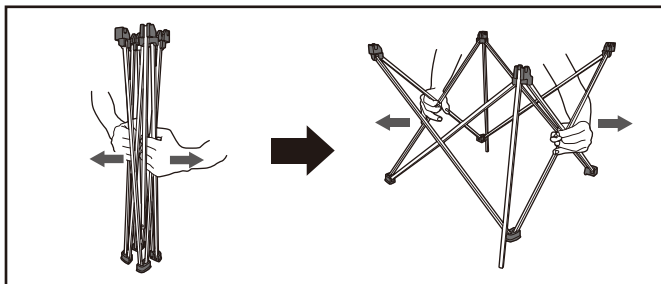
※誤った使用方法で発生するすべての事柄に対して、弊社は一切の責任を負いかねます。ご了承ください。

### 組み立て方法

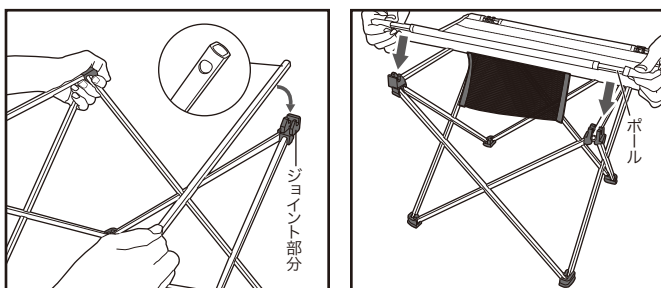
⚠️・組み立てる際に、指を挟まないように注意してください。



①『専用収納バッグ』から、中身を取り出します。『収納バンド』を外して、『布天板』と『脚』に分けます。



②『脚』のポール部分を持ち、左右にしっかり広げます。



③動くポールが2本あるので、それをジョイント部分の穴にはめ込みます。

④『脚』がしっかり組み上がったら、『布天板』の見えるポール部分を、上図のようにはめ込みます。反対側もはめ込んだら完成です。

### 収納方法

○使用后、汚れを拭き取った後、上記の《組み立て方》の逆の手順で収納してください。  
※収納する際は、洗浄後しっかりと水分を拭き取って、乾いた状態で収納してください。

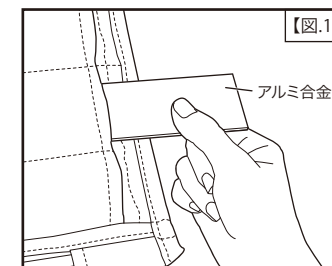
### お手入れ方法

#### ■『脚』のお手入れ

湯で薄めた台所用洗剤を布に含ませて汚れを落とし、乾いた布で洗剤を拭き取って乾燥させてください。

#### ■『布天板』のお手入れ

『布天板』の中に入っている『アルミ合金』を外し、手洗いしてください。【図.1】※ポールは外せません。ポールが錆びないように、しっかりと乾かしてから収納してください。



・『アルミ合金』には鋭利な部分があります。取り出す時に指を切らないように注意してください。

- ⚠️・さらし粉等の塩素系漂白剤・シンナー・ベンジン・金属たわし・みがき粉・クレンザー等を使用しないでください。
- ・洗濯機のご利用はお避けください。
- ・水洗い後は、自然乾燥させてください。乾燥機は使用しないでください。

### 製品仕様

製品コード	KOFT-001G
サイズ	収納時：約 W 580 × D 90 × H 90 mm 使用時：約 W 565 × D 420 × H 400 mm
重量	約 1 kg
耐荷重	約 30 kg
付属品	専用収納バッグ
材質	布板：カチオン可染ポリエステル、脚：アルミニウム合金、専用収納バッグ：オックスフォード

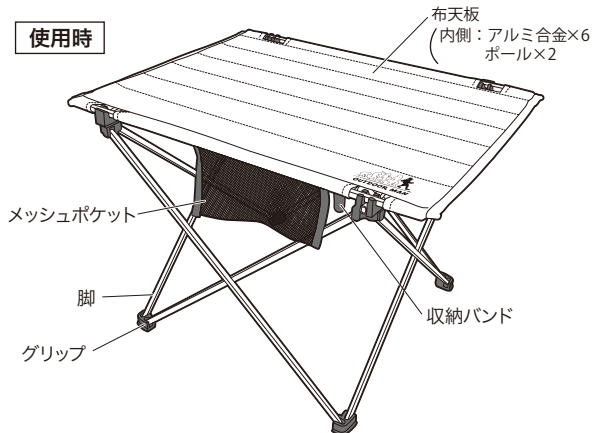
※製品改良のため、仕様・外観は予告なしに変更することがあります。

### セット内容

#### 収納時



#### 使用時



株式会社ライソン お客様サービスセンター

〒577-0034  
大阪府東大阪市御厨南2-1-33

06-6789-1199 月～金(祝日のぞ)10～16時