

D-STYLIST

WIDE OVEN TOASTER

ワイドオーブントースター

取扱説明書

家庭用

(業務用として使用しないでください)

もくじ

- 安全にお使いいただくために… P.1～P.2
- 各部名称 … P.3
- ご使用前に … P.3
- ご使用方法 … P.4
- お手入れの方法 … P.5
- 故障かな?と思ったら… P.5
- 製品仕様 … P.6
- 保証書 … P.6

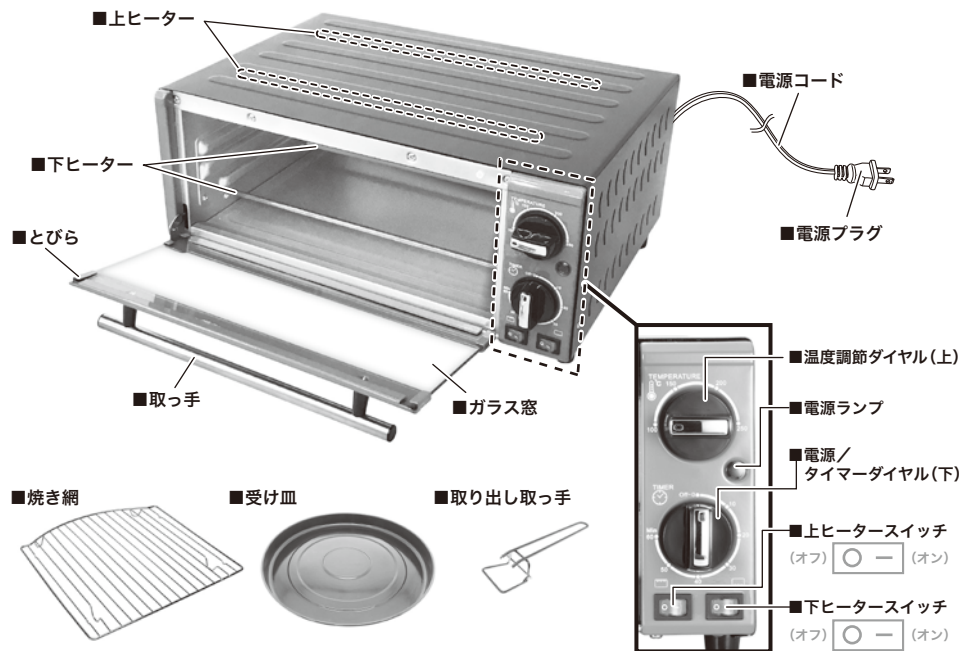


株式会社ビーナッツ・クラブ お客様サービスセンター
〒577-0034
大阪府東大阪市御厨南2-1-33

06-6789-3438 月～金(祝日のぞ)10～16時

このたびは、お買い上げいただきまことにありがとうございます。
この取扱説明書をよくお読みになり、正しくお使いください。
ご使用前に「安全にお使いいただくために」を必ずお読みください。
この取扱説明書はお読みになった後も、大切に保管してください。

各部名称



ご使用前に(製品の準備、使用場所について)

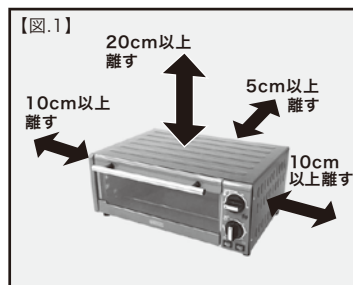
1. 製品の準備

- ※本製品は家庭用製品です。業務用や長時間連続した使用はできません。
- ※熱に弱いテーブルや可燃性のテーブルクロス上、または畳やじゅうたんの上で使用しないでください。
- ※『受け皿』は、水洗いしてから使用してください。傷の原因になりますので、硬い粒子のクレンザーやたわしなどを使用しないでください。
- ※はじめてお使いの場合や長期間使用しなかった場合において、少しのにおいや少しの煙が出ることがありますが、短時間の使用で消えます。故障ではありません。

2. 使用場所について

●家具や壁、燃えやすいものの近くで使用しない

- ・家具や壁、燃えやすいものの近くからは十分離してください。
(上部は20cm以上、左右は10cm以上、背面は5cm以上)【図.1】
- ・熱に弱いテーブルや可燃性のテーブルクロス上、または畳やじゅうたんの上で使用しないでください。
- ※火災、変形、変色の原因になります。
- ※本製品の周囲のうち片側半分(前後左右4方向のうち2方向)は、開放してください。
- ※排気口をふさいだり、排気口付近には障害となるものを置かないでください。



ご使用方法(各ダイヤルとスイッチの設定)

①電源の入れ方と焼き面の設定

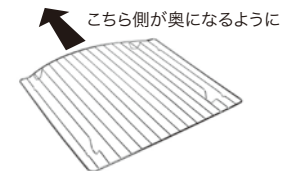
- ①『電源/タイマーダイヤル(下)』が「Off-0」になっていることを確認し、電源プラグをコンセント差し込みます。(まだ電源ランプは点灯しません。)
- ②『温度調節ダイヤル(上)』をまわし、トースター内の焼き温度を設定します。
- ③『電源/タイマーダイヤル(下)』をまわし、焼き時間をセットすると『電源ランプ』が点灯します。
- ④『上下ヒータースイッチ』を入れることにより加熱がはじまります。

※焼き時間をセットしている間、『上下ヒータースイッチ』は点灯で「オン/オフ」をお知らせします。
※60分以上の連続使用の場合、必ず15分程度間を空けてから再使用してください。

※使用中はサーモスタット(温度調節機能)のはたらきにより、『上下ヒータースイッチ』はついたり消えたりします。
(点灯中は加熱しています。)

②『焼き網』の使用方法


- ①トースター庫内の両側面凸部分に合わせて『焼き網』の高さを変えて(2段階調節)、焼き具合を調整できます。
- ②『焼き網』は、カーブしている側を奥に使用してください。




③『受け皿』の使用方法

- 『受け皿』は、ピザや食材から焼汁が出る場合にご使用ください。

- ①『焼き網』の4箇所突起を上向きにして、『受け皿』を4箇所の突起の中に収まるようにのせます。
4箇所の突起は、『焼き網』の取り外しの際、『受け皿』の滑り落ち防止の役割をします。



- ②『焼き網』は、カーブしている側を奥に使用してください。



④『取り出し取っ手』の使用方法

- 『焼き網』、『受け皿』の取り出しにご使用ください。

①『焼き網』への取り付け方



②『受け皿』への取り付け方



安全にお使いいただくために

ご使用前に必ずお読みください。

この説明書には、ご使用になる方やその周辺にいる方々や物への危害や損害を未然に防ぐためのお守りいただきたい事項を記載しています。下記の記号とその意味は次のようになっています。

製品を安全にご使用いただくために内容を十分にご理解いただきますようお願いいたします。



警告

この表示は、内容を無視し間違った取り扱いをすると、死亡や重傷を負う危険性の高い内容を示しています。



注意

この表示は、内容を無視すると対人的に障害を負ったり、対物的に損害の発生が想定される内容を示しています。



警告

●使用中、電源プラグや電源コードが異常に熱くなったり、本体から煙や異常なおいが出るようなときは、直ちに使用を中止して、弊社お客様サービスセンターにお問い合わせください。

*傷んだプラグやコードは、絶対に交換、分解、修理、改造をしないでください。感電、ショート、発火の原因になります。

●電源コードや電源プラグに傷みや異変のある場合は使用しないでください。*感電、ショート、発火の原因になります。

●電源コードは、曲げたり、ねじったり、引っ張ったり、束ねたまま使用したり、何かを上のにせたり、加工したりしないでください。*感電、ショート、発火の原因になります。

●分解は絶対にしないでください。また改造、技術者以外の修理はしないでください。

*感電、ショート、発火の原因になります。

●交流100V、定格15A以上、コンセントは単独で使用してください。(交流100V以外では使用しないでください。)

*火災、感電の原因になります。

●コンセントは二股以上のタコ足配線では使用しないでください。*コンセント部分の発熱、発火の原因になります。

●電源プラグはぬれた手で抜き差ししないでください。*感電、やけどの原因になります。

●電源プラグはコンセントに正しくしっかりと奥まで差し込んでください。*感電、ショート、発火の原因になります。

●焦げ臭かったり、発煙などの異常時は、電源プラグを抜き、直ちに使用をやめてください。*火災、感電の原因になります。

●カーテンなど加熱物の近くで使用しないでください。*火災の原因になります。

●付属の受け皿などと使用する際、油を入れて使用しないでください。*火災の原因になります。

●コンセント部分に水やホコリなどがかからないようにしてください。*感電、ショートの可能性があります。

●本体を水に浸けたり、本体を丸洗いしないでください。*感電、ショートの可能性があります。

●本体のお手入れは、電源を切り、電源プラグを抜いてからおこなってください。*感電、ケガを負う可能性があります。

●お子様だけで使用させたり、幼児の手の届くところに置かないでください。*やけど、感電、ケガを負う可能性があります。



注意

●本製品は家庭用製品です。業務用や長時間連続した使用は出来ません。

●不安定な場所で使用しないでください。*火災の原因になります。

●使用時以外は電源プラグはコンセントから抜いてください。*ケガややけど、漏電の原因になります。

●使用中や使用後しばらくは、本体が非常に熱くなります。ご注意ください。*やけどの原因になります。

●食材を入れず長時間の空焼きはしないでください。*発火、製品故障の原因になります。

●焼き物調理以外に使用しないでください。*火災、発火、製品故障の原因になります。

●本体の扉を開けたまま調理しないでください。*火災、発火の原因になります。

●必要以上に加熱しないでください。*火災、発火の原因になります。

●バターを塗ったパンを焼かないでください。*火災、発火の原因になります。

●生魚・生肉を受け皿を使わず直接加熱しないでください。また、揚げ物など油の出るものを受け皿を使わないで加熱しないでください。*火災、発火の原因になります。

●ビン・缶詰などを直接加熱しないでください。*火災、発火の原因になります。

●熱に弱いテーブルや可燃性のテーブルクロス上、または畳やじゅうたんの上で使用しないでください。*火災、変形、変色の原因になります。

●家具や壁、燃えやすいものの近くで使用しないでください。*熱気や蒸気でやけどや対物的に損害を与える原因になります。

●屋外や水気が多い場所では使用しないでください。*感電、ショート、製品故障の原因になります。

●直射日光のあたる場所では使用しないでください。*発火、製品故障の原因になります。

●使用後は、コンセントから電源プラグを抜いてください。(収納は、本体が冷めたことを十分に確認したうえでおこなってください。)*やけど、火災の原因になります。

●調理くずが残らないよう、こまめにお手入れをしてください。*火災、発火の原因になります。

●お手入れにベンジン、シンナー系の溶剤や、研磨剤入りの洗剤は使用しないでください。*製品の変色、変形、故障の原因になります。

●使用後の保管は、お子様の手の届く場所で保管しないでください。*思わぬ事故、ケガの原因になります。

●誤った使用方法および調理以外の目的で使わないでください。

※本製品を誤った使用方法で発生するすべての事柄に対して、弊社は一切の責任を負いかねます。ご了承ください。

お手入れの方法

①各部のお手入れの方法

- ※本体が完全に冷めていることを確認してください。
- ※電源プラグがコンセントから外れているか確認してください。
- ※持ち運ぶ際は、両手で本体を底の部分からしっかり押さえて運んでください。
(取っ手は持たないでください。前面ドアが開き危険です。)
- ※本体は、水で丸洗いや流水で洗ったりできません。
- ※ベンジン、シンナー系の溶剤は使用しないでください。変色、変形、故障の原因になります。
- ※金属製のヘラや硬い粒子のクレンザーやたわしなどで表面を擦らないでください。キズ残りの原因になります。

(1)本体外側部分のお手入れ

- 本体は、きれいな布で乾拭きしてください。
- 頑固な汚れは台所食用洗剤を布に含ませ拭き取るようにしてください。その後はかたく絞った布で水拭きをして十分に洗剤を落としてください。

(2)本体内側のお手入れ

- 台所食用洗剤を含ませたきれいな布でしっかりと汚れを拭き取り、その後はかたく絞った布で水拭きをして十分に洗剤を落としてください。
- ※本製品は、底板を外す仕様ではありません。

(3)付属品のお手入れ

- 焼き網、受け皿、取り出し取っ手は食器用洗剤でお洗ってください。

②収納

- お手入れ後、湿気が少なく、直射日光に当たらないところに保管してください。
- ※使用後の保管は、お子様の手の届く場所で保管しないでください。思わぬ事故、ケガの原因になります。

故障かな？と思ったら

■修理を依頼される前にご確認ください

- 下記の場合、故障ではなく再確認いただくことで、問題が解消する場合があります。
- それでも問題が解消しない場合は、ただちに使用を中止しコンセントから電源プラグを抜いてください。
安全を確認したうえでお買い上げになった店舗、または発売元にご相談ください。
- ご家庭での修理、分解は絶対におこなわないでください。

問題事例	再確認するところ	問題解消の方法
ヒーターが熱くならない	電源プラグがコンセントに差し込まれていますか？	電源プラグをコンセントに正しく差し込んでください。
	『電源/タイマーダイヤル』が「0」になっていませんか？	『電源/タイマーダイヤル』をまわし調理時間を設定してください。
	『上下ヒータースイッチ』が入っていますか？	切替スイッチが(○)になっていませんか？(ー)にしてください。
食材が必要以上にこげる	温度設定が高くありませんか？	『温度調節ダイヤル』でトースター内の温度調節してください。
	ヒーター面に近すぎませんか？	『焼き網』の高さを調節してください。
使用中に音がする	カチッという音ですか？	タイマーの音です。問題ありません。
	本体を持ち上げたときに何かかはずれているような音ですか？	製品本体に問題があります。弊社コールセンターまでご相談ください。
煙が出たり異臭がする	使いはじめたばかりですか？	使いはじめや長期間お使いにならなかった場合、煙が出たりにおいがすることがありますが、故障ではありません。
	トースター内の汚れや 焼き焦げた食物が残っていませんか？	本体が冷めたことを確認し、トースター内をきれいにしてください。
電源プラグが異常に熱い	コンセントの差し込みがゆるくなっていませんか？	製品本体または、コンセントに問題があります。使用を中止しお買い上げ店 または弊社コールセンターまでご相談ください。

製品仕様

定格電圧	AC100V
定格周波数	50/60Hz
定格消費電力	1300W (上ヒーター 650W、下ヒーター 650W)
温度ヒューズ	121℃
本体サイズ(外形)	約 435(横幅)×400(奥行(取っ手部分含む))×190(高さ) mm
本体サイズ(庫内)	約 335(横幅)×295~345(奥行)×130~140(高さ) mm
本体重量	約4kg
電源コード	約1m
付属品	●焼き網 サイズ:約 335(横幅)×320(奥行) mm、重量:約 300g ●受け皿 サイズ:約 Φ325×35(高さ) mm、重量:約 560g ●取り出し取っ手 ●取扱説明書(保証書付き)
材質	本体:鉄、取っ手:SS、窓部分:強化ガラス、ダイヤル部分(シルバー):ABS(クロムコーティング)、ダイヤル部分(黒):PA、受け皿:鉄(エナメルコーティング)、焼き網:取り出し取っ手:鉄(クロムコーティング)

※製品改良のため、仕様・外観は予告なしに変更することがあります。

保証書

保証書

本書は保証期間内に本書記載内容で無料保証をおこなうことをお約束するものです。お買い上げの日から保証期間中に故障が発生した場合は、本書をご提示のうえ、お買い上げ販売店にご依頼ください。

※この保証書は販売店様の日付けの入ったレシートまたは領収書がなければ無効となります。

【製品コード】	KK-00293	【製品名】	CSYUSJ ワイドオープントースター
※ 【お買い上げ日】	年 月 日	【保証期間】	お買い上げ日より:1年間
【お客様】	お名前		
	ご住所 〒		
	お電話番号		
※ 【販売店】	住所・店名		
	電話番号		

店舗印

当製品の保証書にご記入されたお客様の個人情報は、修理・交換後の製品発送のみ使用し、それ以外に使用したり、第三者に提供することは一切ございません。

【販売店さまへ】 ※印欄は必ず記入(もしくは押印)してお渡しく下さい。

保証規定

- 取扱説明書の注意書きに従った正常な使用状態で故障及び損傷した場合には、当社が無料保証いたします。お買い上げの販売店にご依頼ください。
- 保証期間内に故障した場合には、製品と本書をご持参・ご提示の上、お買い上げの販売店にご依頼ください。
- 保証期間内でも次の場合には保証対象外になります。
 - ①当社サービスセンター以外による分解・修理及び改造をおこなった場合
 - ②お客様の過失・不注意(使用上の誤り、製品をぶつけたり落下等)による強い衝撃を与えるなどによる故障及び損傷
 - ③取扱説明書に記載されている消耗部品が自然摩耗または自然劣化していることに起因して故障が発生した場合。
 - ④火災・地震・その他の天変事変による故障及び損傷
 - ⑤本書の提示がない場合
 - ⑥本書にお買い上げ年月日、お客様名、販売店名の記入のない場合、あるいは字句を書き換えられた場合
 - ⑦他人へ譲渡した場合
- 本書は日本国内においてのみ有効となります。
- 本書は再発行いたしませんので紛失しないよう大切に保管してください。

発売元 株式会社 ピーナッツ・クラブ TEL06-6789-3438
〒577-0034 大阪府東大阪市御厨南2-1-33 月～金(祝日除く) 10時～16時