




アウトドアスピーカー SP-07

# 取扱説明書

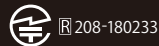
## もくじ

- 安全にお使いいただくために… P.2
- 各部名称・セット内容 …… P.3
- 充電の仕方 …… P.4
- 使用方法 …… P.4～6
- 製品仕様 …… P.6
- 故障かな?と思ったら …… P.7

**防水規格** 水深1mの水中に最長  
**IPX7** 30分間沈めても内部  
に浸水しません。



日本国内専用



検索デバイス名 **A-S SP-07**

※本製品はBluetooth®対応のすべての機器との接続動作を保証したものではありません。機器によっては使用できない場合もございます。ご了承ください。

ライソン株式会社 お客様サービスセンター  
〒577-0034 大阪府東大阪市御厨南2-1-33  
**06-6789-1199** 月～金(祝日のぞ)10～16時

このたびは、お買い上げいただきまことにありがとうございます。この取扱説明書をよくお読みになり、正しくお使いください。ご使用前に「安全にお使いいただくために」を必ずお読みください。この取扱説明書はお読みになった後も、大切に保管してください。

## 安全にお使いいただくために

### ご使用前に必ずお読みください。

この説明書には、ご使用になる方やその周辺にいる方々や物への危害や損害を未然に防ぐためのお守りいただきたい事項を記載しています。製品を安全にご使用いただくために内容をご理解いただけますようお願いいたします。

#### ⚠️ 警告 下記事項を守らなかった場合、死亡したり、重症を負うおそれがあります。

- 煙が出たり、異臭、異音がしたら、すぐに使用をやめてください。
- 分解や改造をしないでください。感電や火災、やけどの原因になります。
- 水のかかる場所や、ぬれた手で充電しないでください。感電や故障の原因になります。
- 落雷のおそれがある時は、専用USBケーブルをパソコンなどから抜いてください。
- ペースメーカーや医療機器などの近くでは、医師に相談の上で使用してください。

#### ⚠️ 注意 下記事項を守らなかった場合、ケガをしたり、ものに損害を与えるおそれがあります。

- 一時的(30分以内)に一定水深(1m)の条件に水没しても内部に浸水しませんが、継続的に水中に沈めることはできません。故障の原因になります。
- 防水性能は通常の使用によって耐性が低下する可能性があります。水濡れによる損傷は保証の対象外となります。
- 本製品の防水対象は水道水、真水のみです。石けんやシャンプーなど付着させないでください。また、温泉水、プールの水、海水などは故障を招く可能性がありますので、温泉浴場やプール、海水浴場などでは使用しないでください。
- サウナなど高温になる場所には持ち込まないでください。
- 本製品を浴室やシャワー室など湿気の高い場所に長時間放置しないでください。使用後は水滴を拭き取り、水気のない場所で保管してください。
- 本製品の防水用パッキンは、約3年で防水機能は徐々に低下していきます。※使用頻度によって劣化するまでの期間は異なります。
- 5℃以下の低温になる場所や、40℃以上の高温になる場所に長時間放置しないでください。防水機能が劣化する場合があります。
- 布や布団で覆ったり、包んだりしないでください。熱によって変形し、火災の原因になることがあります。
- 子供や乳幼児の手の届く場所での保管・使用はお避けください。

### 電波に関する注意

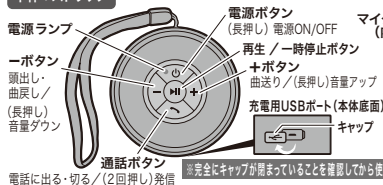
- 本製品は2.4GHz帯域の電波を使用しています。(2.4GHz帯域では、無線LANなどの無線機器、電子レンジなどの産業機器のほか、工場の生産ラインで使用される免許を要する移動体識別用構内無線局、免許を要さない特定小電力無線局、アマチュア無線局などの無線局が運用されています。)
- 2.4GHz帯域の電波を使用しているものや、磁場や静電気、電波障害が発生するところの近くでは、本製品を使用しないでください。
- 通信距離は、建物の構造や遮断物の有無によって異なります。
- 万一、本製品と他の無線局との間に電波干渉が発生した場合は、すぐに使用場所を変えるか、使用を中止してください。
- 本製品は日本国内のみで使用できます。

### 制限事項

- 本製品の通信距離は最大約40mですが、磁場や静電気、電波障害が発生する場所や、2.4GHz帯域の電波を使用しているものの近く、壁や障害物の影響によって、通信が安定せず、接続が途切れたりすることがあります。
- 長時間の使用により、製品が熱をもつ場合があります。
- 対応するBluetooth機器であっても、動作しない時があります。
- 磁場や静電気、電波障害によって、雑音が発生する時があります。
- 内蔵バッテリーは繰り返しの充放電により消耗します。交換はできません。
- 日本国外では使用できません。

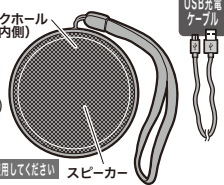
### 各部名称・セット内容

#### 本体+ストラップ 〈操作ボタン側〉



※完全にキャップが開まっていることを確認してから使用してください

#### 〈スピーカー側〉

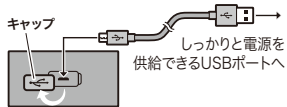


USB充電ケーブル

## 充電の仕方



- ・充電には付属のUSB充電ケーブル以外を使用しないでください。
- ・初めて本製品ご使用になる場合は、完全に充電をおこなってください。
- ・USBハブを使用して充電をおこなった場合は、正常に充電されないことがあります。必ずUSBアダプターやパソコン本体のUSBポートなど、しっかりと電源を供給できる環境で充電をおこなってください。



### ■充電方法

お手持ちのUSBアダプターやパソコン本体のUSBポートに付属のUSB充電ケーブルを接続し、片方を本体のUSB差込口に差し込みます。電源ランプが赤く点灯し、充電が開始されます。充電が完了すると消灯します。

※キャップを開ける際は、真上に広げずに上図のように横に回転させてください。真上に広げるとキャップが本体から外れる可能性があります。



### ！ 充電が完了するまで約1.5時間かかります。

上記の時間が経過したら、USB電源コードを取り外してください。過充電はおやめください。



※充電後、完全にキャップが閉まっていることを確認してから使用してください。

## 使用方法

### 基本操作

#### ■電源ON

本体の電源をONにすると音が流れ、電源ランプが青く点滅し始めます。

#### ■電源OFF

本体の電源をOFFにすると電源ランプが消灯します。

## 使用方法 (つづき①)

### ペアリングの仕方

本製品をBluetoothモードで使用するには、ご使用になる機器とペアリング(初期登録する作業)をおこなう必要があります。

#### (1)電源をON

#### (2)ペアリングしたい機器から本製品を検索します。

検索方法はご使用の機器によって異なります。ご使用の機器の取扱説明書などをお読みください。

**ペアリング方法についてはご使用の機器によって異なります。  
ご使用の機器の取扱説明書などをお読みください。**

#### (3)デバイス名「A-S SP-07」を選択して登録

ペアリングしたい機器から本製品が見つかったら、デバイス名「A-S SP-07」が検索画面上に表示されますので、選択して登録します。ペアリングが成功すると音声流れ、本体内部の青いライトが点滅から点灯に変わります。

機器によってはペアリング後に「接続」操作が必要な場合があります。お手持ちの機器の取扱説明書をお読みになり、「接続」操作をおこなってください。

### 1度ペアリングをすると、以降は自動的に接続されます。

ご使用の機器や設定によっては自動的に接続されない場合もあります。

### 音楽の再生

ペアリングした機器を操作、もしくは本体『再生/一時停止ボタン』を押して、音楽を再生するとスピーカーから音が流れます。『+(-)ボタン』で曲送り(頭出し・曲戻し)ができます。※ペアリングする機器によって、曲送り(戻し)できないものもあります。ご了承ください。

### 音量について

本体『+ボタン』を長押しして、音量が最大に達すると「ピーピーピー」と音が鳴り、それ以上音量は上がりません。

## 使用方法 (つづき②)

### 通話について

本製品を使ってハンズフリーで通話することができます。

(あらかじめ本製品をご使用の電話をペアリングしてください)

**<着信の場合>** 着信があった場合、着信音が流れます。本体『通話ボタン』を押すと電話にでることができます。もう一度押すと通話を切ります。

**<発信の場合>** 本体『通話ボタン』を2回連続して押すと、直前に着信または発信した相手に電話をかけることができます。



- 通話をする際、双方ともBluetooth機器で通話をすると雑音が入ったり、正常に作動しない場合があります。ご了承ください。
- ご使用の機器の種類によっては、本製品での発信及び着信ができない場合があります。ペアリングした機器を操作して発信、着信をおこなってください。
- アプリを利用した通話及び本製品を使っての発信はできない場合があります。
- 通話機能が使えるのはBluetooth接続時に限ります。

## 製品仕様

Bluetooth		スピーカー	
バージョン	Bluetooth標準規格 Ver.5.0、class2	型式	フルレンジスピーカー 密閉型
検索デバイス名	A-S SP-07	スピーカー口径	φ40 mm
伝送距離	最大約40m ※使用環境により異なることがあります	再生周波数	100Hz~20,000Hz
使用周波数帯域	2.4GHz帯 (2.402GHz~2.480GHz)	最大出力	3W
対応プロファイル	A2DP、AVRCP、HFP	インピーダンス	4Ω
対応コーデック	SBC、AAC		
その他			
防水規格	IPX7	外形寸法	約φ80x40mm
電源	DC 3.7V 内蔵リチウムイオン充電電池 300mAh	質量	約185g
充電時間	約1.5時間 ※充電機器により異なることがあります	付属	ストラップ、USB充電ケーブル
連続再生時間	約4時間 ※使用環境により異なることがあります		

※通信距離は、間に障害物や近くに干渉機器がある場合や、人が間に入った場合、周囲の環境、建物の構造によって、通信距離は短くなります。上記の距離を保証するものではありませんのでご了承ください。

※製品改良のため、仕様・外観は予告なしに変更することがあります。

## 故障かな?と思ったら

- 本製品の電源が入らない  
・本製品が充電されているかどうか、確認してください。
- ペアリングができない  
・接続先のBluetooth機能がペアリング可能な状態であることを確認してください。一般に携帯電話や、スマートフォンなどを接続する側の設定で、機能を有効にする必要があります。接続する機器の設定を確認してください。別の機器とペアリングされている可能性があります。
- 他の機器との利用後、ペアリングが必要になった  
・ご使用のスマートフォンやパソコンとのペアリング後、他の機器と接続する場合に再度ペアリングが必要になることがあります。
- 接続後に製品がきちんと動作しない  
・製品、および接続する携帯電話やスマートフォンが該当するBluetooth機能を搭載しているか確認してください。(Bluetoothのバージョンや対応しているプロファイルなど)
- 電源を入れたのに自動的に再接続されない  
・ご使用の機器によっては、ペアリングが完了後、「接続」が必要となる場合があります。詳しくはご使用の機器の取扱説明書をご参照ください。
- いつも再接続していたのに突然再接続されなくなった  
・携帯電話やスマートフォンなど接続する機器によっては繰り返し再接続している間に、登録情報が失われ、自動で再接続できなくなることがあります。本製品及び接続機器の電源を入れ直すか、再度ペアリングをおこなってください。
- ノイズやエコー音が入る  
・ペアリングの機器との距離を変えてみてください。
- Bluetooth搭載機器とペアリングができない  
・機器側のBluetooth機能が使用可能な状態であることを確認してください。
- スマートフォン等で動画音声がかえらない  
・スマートフォン等の仕様により、ダウンロードしたプロモーションビデオなどの音声はBluetoothでは視聴できません。また、デジタル著作権保護のため、本製品では再生できない場合があります。
- BluetoothキーボードやBluetoothマウスを使用するとBluetoothスピーカーから音声が途切れる  
・Bluetooth機器の混信、ノイズにより稀に音声が途切れる場合があります。
- 連続再生時間が短くなった  
・バッテリーは消耗品です。使用とともに徐々に劣化していきます。
- 他の携帯電話で利用後、毎回ペアリングが必要になった  
・本製品のペアリングが設定済でも他の携帯電話で利用後は、再度ペアリングからやり直す必要がある場合があります。