

# ピタッと FAN

Smart-Style

## 取扱説明書

もくじ

|                  |      |
|------------------|------|
| 安全にお使いいただくために    | P2   |
| 各部名称             | P3   |
| 充電方法             | P4   |
| ご使用方法            | P4~5 |
| お手入れ方法           | P6   |
| 製品仕様／消耗品(別売)のご案内 | P7   |
| 保証書              | P8   |



**家庭用**  
(業務用として使用しないでください)

このたびは、お買い上げいただきまことにありがとうございます。  
この取扱説明書をよくお読みになり、正しくお使いください。  
ご使用前に「安全上のご注意」を必ずお読みください。  
この取扱説明書はお読みになった後は、大切に保管してください。

## 安全にお使いいただくために

### ご使用前に必ずお読みください。

この説明書には、ご使用になる方やその周辺にいる方々や物への危害や損害を未然に防ぐためのお守りいただきたい事項を記載しています。下記の記号とその意味は次のようになっています。  
製品を安全にご使用いただくために内容を十分にご理解いただけますようお願いいたします。



- |           |   |
|-----------|---|
| <b>警告</b> | この表示は、内容を無視し間違った取り扱いをすると、死亡や重傷を負う危険性の高い内容を示しています。   |
| <b>注意</b> | この表示は、内容を無視すると対人的に障害を負ったり、対物的に損害の発生が想定される内容を示しています。 |

- 警告**
- 本製品を車に設置する際は、視界や運転の妨げにならないようにしてください。
  - 車の運転中は、本製品の操作をおこなわないでください。
  - 使用中本体から煙や異常なおいがでるようなときは、直ちに使用を中止して、弊社お客様サービスセンターにお問い合わせください。
  - 絶対に分解や改造をしないでください。感電や火災、やけどの原因になります。
  - 水のかかる場所や、ぬれた手で充電したり、電池に触らないでください。
  - 灯油・ガソリン・シンナーなどの引火性のあるもの、火の気のあるもの、可燃性のものを吸わせたり、そばで使用しないでください。
  - ほこり、金属粉の多い場所では使用しないでください。
  - 「前面・背面ガード」にものをかけたり、ふさぐなどして運転しないでください。
  - 子供だけで使用させたり、幼児の手の届くところに置かないでください。
  - 本体のお手入れは、電源を切ってからおこなってください。

- 注意**
- 本製品は業務用ではありません。長時間の使用は避けてください。
  - 不安定な場所で使用しないでください。
  - 本製品がしっかりと吸着・固定されているかを毎回必ず確認してください。脱落する恐れがあります。
  - 使用しないときは本製品を必ず取り外してください。脱落する恐れがあります。
  - 本体を落としたり、ぶつけたり等の強い衝撃、無理な力を与えないでください。
  - 運転中のファンには絶対に触れないでください。
  - 屋外や水気の多い場所では使用しないでください。
  - 直射日光の当たる場所で放置しないでください。
  - 本製品を高温または低温・多湿となる場所で長時間使用・放置すると、吸着力が低下し、脱落する場合があります。
  - 本製品を設置する前に設置する場所をきれいにしてください。汚れていると吸盤の吸着力が弱くなり、落下する恐れがあります。
  - 吸盤の粘着力で設置したところが、変形する場合があります。
  - 取り付け場所や直射日光などの影響により、本製品の取り付け部分に変色したり、日焼けによる取り付け跡が残る場合があります。
  - 設置する場所の材質や表面仕上げによっては、吸盤の跡が残ることがあります。あらかじめご理解の上、ご利用ください。
  - 使用中に異常がみられた場合はただちに使用を中止してください。
  - USB充電ケーブルを抜き差しするときは、必ずコネクタ部分をお持ちください。
  - 本体をシンナーやベンジン、アルコールでふかないでください。
- ※汚れは水で薄めた中性洗剤を含ませて固く絞った布などで拭きとってください。

**※誤った使用方法で発生するすべての事柄に対して、弊社は一切の責任を負いかねます。ご了承ください。**

## 各部名称



**消耗部品** ※右記に記載されているのは消耗部品です。自然摩耗または自然劣化していることに起因して故障が発生した場合、保証の対象外となります。

**DC3.7V リチウムイオン充電電池 2000mAh**

## 充電方法

- 注意**
- ・充電には付属のUSB充電ケーブル以外を使用しないでください。
  - ・初めて本製品ご使用になる場合は、完全に充電をおこなってください。
  - ・USBハブを使用して充電をおこなった場合は、正常に充電されないことがあります。
  - ・必ずUSBアダプターやパソコン本体のUSBポートなど、しっかりと電源を供給できる環境で充電をおこなってください。



- ❗ **充電が完了するまで約3.5時間かかります。**  
上記の時間が経過したら、USB充電ケーブルを取り外してください。過充電はおやめください。
- ❗ **充電中の使用について**  
充電しながらご使用いただけますが、電池の劣化を早める恐れがあるためおすすめいたしません。
- ❗ **電池残量がない場合は、充電ケーブルを充電ポートに差し込んで使用することも可能です。**  
その場合は電池を抜いてください。

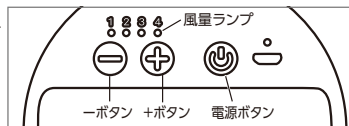
## ご使用方法

### はじめに

- 本製品がしっかりと吸着・固定されているかを毎回必ず確認してください。脱落する恐れがあります。
  - 使用しないときは本製品を必ず取り外してください。脱落する恐れがあります。
- <「固定プレート」を取り付ける前に>
- 取り付け場所のホコリや汚れをきれいに拭き取ってください。
  - 貼り直しはできません。慎重に貼り付け位置を決めてください。
  - 貼り付けは一回のみです。貼り直すと変形したり、粘着力が弱くなります。
  - 室内の気温が低い(20℃以下)場合は室内を暖めてください。
  - 「固定プレート」の周囲に隙間のないように貼り付けてください。
  - 粘着面全体を上からしっかり抑えて貼り付けてください。
  - 全面で貼り付けられずに隙間のある場合は、振動などで脱落する恐れがあります。
  - 貼り付け直後は粘着力が弱いため、必ず貼り付け後24時間以上経ってから吸盤を貼り付けてください。
  - 強力な粘着テープを使用しておりますので、一度貼り付けたら簡単に剥がすことができません。また取り外す際に取り付けた場所を傷める場合があります。
  - 取り付け場所の材質が本革・合成皮革・スウェード・布張りなどの場合は表面仕上げを傷める場合がありますので取り付けしないでください。
  - 使用後は本製品を「固定プレート」から取り外してください。

### 操作方法

- ・「電源ボタン」を押すと「ファン」が回り出し、「風量ランプ」が青色に点灯します。
- ・「-ボタン」「+ボタン」で1~4(弱~強)段階に風量を変えることができます。数字の下の「風量ランプ」が一つ光り、現在の風量を示します。



## ご使用方法 (つづき)

### 本体取り付け方法

- ①セットしたい場所に置きます。
- ②置く場所にあわせて、「セッティングレバー」を下げてロックします。(図1)
- ③シボ素材など荒い面には、「固定プレート」を貼ってから本体を取り付けてください。(図2)  
※「固定プレート」は一度つけると貼りなおすことができません。 ※平らな面にしっかり固定してください。




### 可動範囲

#### ●ファンの角度1 (前面ガード/背面ガード接続部)



#### ●ファンの角度2 (ボールジョイント部分)



#### ●ファンの向き



## お手入れ方法



- 警告**
- お手入れの際には必ず電源をOFFにして、電池ボックスからDC 3.7V リチウムイオン充電電池 2000mAhを抜いてください。
  - お手入れにシンナー、アルコール、ベンジン、アルカリ性洗剤、漂白剤などを使用しないでください。変色、変形、変質、破損し、故障の原因となります。

### ■本体

柔らかい布で、からぶきをしてください。  
汚れが落ちにくい時は、布に薄めた中性洗剤を含ませて、十分に絞ってから拭いてください。

### ■前面ガード・背面ガード・ファン

- 掃除機でこまめに、ホコリを取り除いてください。  
ホコリがたまると、モーターの異常音や過熱の原因となります。
- ファンは手持ちの綿棒等で、隙間から掃除をおこなってください。  
お手入れの際は、必ず電源をOFFにして、電池ボックスからDC3.7V リチウムイオン充電電池 2000mAhを抜いてください。  
※ファンは絶対に外さないでください。

### ■収納

本体にポリ袋などをかぶせ、直射日光の当たらない、湿気の少ない場所に保管してください。

## 製品仕様

|        |                            |
|--------|----------------------------|
| 電源     | DC3.7V リチウムイオン充電電池 2000mAh |
| 充電時間   | 約3.5時間                     |
| 連続使用時間 | 約1.5～6時間                   |
| 定格消費電力 | 4.5W                       |
| 本体サイズ  | 約W140×D80×H250mm           |
| 本体重量   | 約260g                      |
| ファン直径  | 約80mm                      |
| 付属品    | USB充電ケーブル、固定プレート           |
| 材質     | ABS                        |

※製品改良のため、仕様・外観は予告なしに変更することがあります。



製品を廃棄するときはバッテリーのリサイクルにご協力ください。  
本製品の本体には『リチウムイオンバッテリー』が使用されています。  
資源を有効活用するため、廃棄するときは各地方自治体の廃棄物処理の指示に従って処理してください。

## 消耗品(別売)のご案内

劣化・消耗したり、紛失してしまった時は、弊社「お客様サービスセンター」までお問い合わせください。

| 製品コード     | 製品名                        |
|-----------|----------------------------|
| KSZY-001L | DC3.7V リチウムイオン充電電池 2000mAh |

ご注文はコチラから  
[http://www.lithon.co.jp/  
product/others/kszy-001/](http://www.lithon.co.jp/product/others/kszy-001/)



## 保証書

### 保証書

本書は保証期間内に本書記載内容で無料保証をおこなうことをお約束するものです。お買い上げの日から保証期間中に故障が発生した場合は、本書をご提示のうえ、お買い上げ販売店にご依頼ください。

※この保証書は販売店様の日付けの入ったレシートまたは領収書がなければ無効となります。

|         |           |      |              |
|---------|-----------|------|--------------|
| 製品コード   | KSFN-002B | 製品名  | ビタツファン       |
| ※お買い上げ日 | 年 月 日     | 保証期間 | お買い上げ日より：半年間 |
| ※お客様    | お名前       |      |              |
|         | ご住所 〒     |      |              |
| ※販売店    | 電話番号      |      |              |
|         | 住所・店名     |      |              |
| 店 舗 印   |           |      |              |
| 電話番号    |           |      |              |

当製品の保証書にご記入されたお客様の個人情報は、修理・交換後の製品発送のみ使用し、それ以外に使用したり、第三者に提供することは一切ございません。

販売店さまへ ※印欄は必ず記入(もしくは押印)してください。

### 保証規定

1. 取扱説明書の注意書きに従った正常な使用状態で故障及び損傷した場合には、当社が無料保証いたします。お買い上げの販売店にご依頼ください。
2. 保証期間内に故障した場合には、製品と本書をご持参・ご提示の上、お買い上げの販売店にご依頼ください。
3. 保証期間内でも次の場合には保証対象外となります。
  - ①当社サービスセンター以外による分解・修理及び改造をおこなった場合
  - ②お客様の過失・不注意(使用上の誤り、製品をぶつけたり落下等による強い衝撃を与えるなど)による故障及び損傷
  - ③取扱説明書に記載されている消耗部品が自然摩耗または自然劣化していることに起因して故障が発生した場合。
  - ④火災・地震・その他の天災事変による故障及び損傷
  - ⑤本書の提示がない場合
  - ⑥本書にお買い上げ年月日、お客様名、販売店名の記入のない場合、あるいは字句を書き換えられた場合
  - ⑦他人へ譲渡した場合
4. 本書は日本国内においてのみ有効となります。
5. 本書は再発行いたしませんので紛失しないように大切に保管してください。

発売元 **ライソン株式会社**  
〒577-0034 大阪府東大阪市御厨南2-1-33

お客様サービスセンター  
**TEL 06-6789-1199**  
〔月～金(祝日除く) 10時～16時〕