

安全にお使いいただくために

ご使用前に必ずお読みください。

この説明書には、ご使用になる方やその周辺にいる方々や物への危害や損害を未然に防ぐためのお守りいただきたい事項を記載しています。製品を安全にご使用いただくために内容を十分にご理解いただきますようお願いいたします。

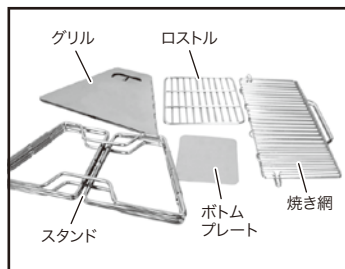
注意

- ご使用前に本体の変形や破損などがないか必ず確認してください。異常を見つけた際は、使用しないでください。
- 着火剤や燃料として、ガソリン、灯油、アルコール、ガス等は大変危険ですので使用しないでください。
- 炭等は底から溢れることがありますので、焦げても良い地面やコンロの上にセットしてください。
- 確実に組み立てができていないことを確認してから使用してください。組み立てが不十分だと転倒する恐れがあります。
- 本体を落としたり、ぶつけたり等の強い衝撃を与えないでください。
- 不安定な場所や状態で使用しないでください。
- テント内やタープ内、屋内では使用しないでください。
- 着火後は火の粉が飛んだり、炭がはぜる場合があるので、顔を近づけたり、燃えやすいものの周りでは使用しないでください。
- 使用中は必ず近くに水入りバケツを用意し、万が一に備えてください。
- 使用中、使用直後は本体・各パーツが高温のため、素手で触らないでください。
- 使用中、使用直後は小さなお子様を近づかせないようにしてください。
- 使用後の残りの火は完全に燃え尽きて、本体が冷えたことを確認してから片付けをしてください。
- 風の強い日は危険ですので、焚き火をおこなわないようにしてください。
- 変形につながるため燃料の入れ過ぎにご注意ください。また、焚き火をおこなう際に燃料を入れ過ぎると炎が高く上がり危険です。
- 材質上、一度の使用で変色しますが、使用上問題ありません。
- 消火のために水をかけないでください。急激な温度変化による本体の変形や、発生する高温の水蒸気によってやけどする恐れがあります。
- 洗浄時は鋭利な部分でケガをしないようご注意ください。
- 『焼き網』の使用後は、食べ物のカス等をきれいに取り除いてから、十分に乾燥させた上で食用油を塗って冷暗所に保管してください。
- 子供だけで使用させたり、幼児の手の届くところに置かないでください。

※誤った使用方法で発生するすべての事柄に対して、弊社は一切の責任を負いかねます。ご了承ください。

各部名称・セット内容

BBQグリル



組み立てイメージ

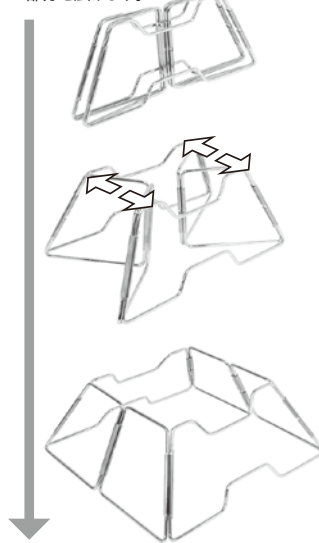


専用収納バッグ




組み立て方法

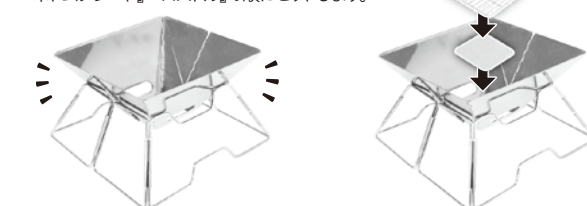
①『スタンド』の折りたたまれていた部分を広げます。



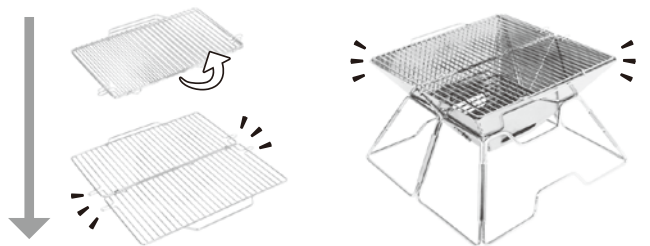
②『グリル』の折りたたまれていた部分を広げます。



③『スタンド』に『グリル』をセットして、『グリル』の内側に『ボトムプレート』・『ロストル』の順にセットします。



④『焼き網』を広げて『グリル』の上にセットします。



※使用時の過熱と食材の重みで、網の中心がV字に落ち込む恐れがあるため、網を固定する4箇所のパーツ【左図】が上になるようにセットしてください。
※網を広げた際、水平になりませんのでご了承ください。

⑤折りたたむ際は、組み立て方法の逆の手順でおこなってください。

ご使用方法

～ご使用前に～

- 炭等は底から溢れることがありますので、焦げても良い地面やコンロの上にセットしてください。
- 『焼き網』を洗浄してください。
- 耐熱性のグローブを着用してください。

～ご使用方法～

- ①左記の(組み立て方法)③まで組み立てます。
 - ②『ロストル』の中心に着火剤を置いて、その上に炭を空気の通り道を作りながら積み上げます。(ジェル状の着火剤は最下部の炭上に塗ります。)
 - ③柄の長いライター等で着火剤に火をつけます。
 - ④うちわ等で風を送り込みます。
 - ⑤炭が全て着火状態になったことが確認できたら、『ロストル』上にまんべんなく広げた後、『焼き網』をセットして、調理を開始してください。
- ※『焼き網』のセットの際、網を固定する4箇所のパーツが上になるようにセットしてください。(組み立て方法)④の下記を参照)

焚き火をおこなう際、『焼き網』は使用せずに、薪を『ロストル』の上に置いておこなってください。



お手入れ方法

- 使用後の残りの火は完全に燃え尽きて、本体が冷えたことを確認してから灰処理、撤収の作業をおこなってください。
- ※消火のために水をかけないでください。急激な温度変化による本体の変形や、発生する高温の水蒸気によってやけどする恐れがあります。
- きれいに洗い、十分に乾燥させてから折りたたんで『専用収納バッグ』に入れ、冷暗所に保管してください。
- ※ベンジン、シンナー系の溶剤や、研磨剤入りの洗浄剤は使用しないでください。製品の変色、変形、故障の原因になります。

製品仕様

	組み立て時: 約 W 350 x D 350 x H 215 mm
	グリル(使用時): 約 W 310 x D 310 x H 150 mm
サイズ	スタンド(使用時): 約 W 350 x D 350 x H 145 mm
	焼き網(使用時): 約 W 300 x D 300 mm (取っ手部分含まず)
	専用バッグ収納時: 約 W 360 x D 65 x H 200 mm
重量	約 2.3 kg
付属品	専用収納バッグ
材質	グリル・焼き網: ステンレス スタンド・ロストル・ボトムプレート: 鉄
	専用収納バッグ: ポリエステル

※製品改良のため、仕様・外観は予告なしに変更することがあります。