

D-STYLIST

Sweet Cloud

—— スイートクラウド ——

取扱説明書

もくじ

安全上の注意……………	2	使用方法……………	5
セット内容・各部名称……………	3	お手入れ・製品仕様……………	6
わたあめ機の組み立て……………	4	保証書……………	7



このたびは、お買い上げいただきまことにありがとうございます。
この取扱説明書をよくお読みになり、正しくお使いください。
ご使用前に「安全上のご注意」を必ずお読みください。
この取扱説明書はお読みになった後は、大切に保管してください。

安全にお使いいただくために

家庭用（業務用として使用しないでください）

対象年齢16歳以上

対象年齢以下のお子様のご使用はおやめください。

ご使用前に必ずお読みください。

この説明書には、ご使用になる方やその周辺にいる方々や物への危害や損害を未然に防ぐためのお守りいただきたい事項を記載しています。下記の記号とその意味は次のようになっています。

製品を安全にご使用いただくために内容を十分にご理解いただきますようお願いいたします。



警告 「人が死亡または重傷を負う危険性が想定される内容」を表しています。

- 本体は防水加工されておりません。水につけたり、水のかかる場所に置かないでください。
- 本製品は、お子様だけで使用させないでください。けがの原因になります。
- 本体内部にピンやコイン、針金などの金属異物を入れないでください。
- 電源コードやプラグが傷んだり、コンセントの差し込みがゆるいときは使用しないでください。感電、ショート、発火の原因になります。
- 電源コードを傷つけたり、破損したり、加工したり、無理に曲げたり、引っ張ったり、ねじったり、束ねたりしないでください。また、重いものを載せたり挟み込んだりしないでください。
- 電源プラグは、根元まで確実に差込んでください。
- 本体、電源プラグにタオルやふとんなどが掛からないようにしてください。過熱して火災の原因になります。
- 使用時以外は、電源プラグをコンセントから抜いてください。
- 異常時（こげくさいなど）は、運転をすみやかに停止して電源プラグを抜いてください。
- 本体の上に物をのせないでください。
- ぬれた手で、電源プラグを抜き差ししないでください。
- 引火性のもの（殺虫剤、ヘアスプレー、ガソリン、シンナー等）の近くで使用しないでください。また、これらを放置しないでください。
- 倒れやすいもの、壊れやすいものの近くで使用しないでください。けがや故障の原因となります。



注意 「傷害を負う可能性や、物的損害の発生が想定される内容」を表しています。

- 電源プラグは、必ずプラグ部分を持ってコンセントから引き抜いてください。
 - 本製品を、火気に近づけないでください。
 - 使用中や使用後しばらくは、回転部分やヒーター周囲は絶対に触らないでください。けがや故障の原因になります。
 - 本製品を、わたあめ機としての用途以外で使用しないでください。
 - あめ玉は、あめ玉投入部に収まる大きさのものをご使用ください。
 - 長時間運転しないでください。過熱による本体の変形や故障、発火の原因となります。
 - 高温多湿、直射日光の当たる場所での保管はおやめください。
 - 時折、電源プラグの点検をおこなってください。ほこりがたまっていると湿気が加わることで電流が流れ、火災の原因になることがあります。
 - 電源プラグを抜き差しする時は、必ず電源スイッチを「OFF」にしてから抜き差ししてください。
 - 『回転皿』は熱伝導をよくするために厚みの薄い金属を使用しております。そのため長時間連続(*)したご使用や落下など衝撃によって変形してしまいます。お取り扱いには十分ご注意ください。
- ※本製品を20分以上連続して使用しないでください。続けてご使用になる場合は、20分以上間隔をあけてからご使用ください。
- 本製品は、海外で使用できません。
 - 屋外では使用しないでください。
 - 大きすぎるあめ玉を入れたりして、回転部が異常音を出したり回転が止まった場合は、すみやかに電源をOFFにして電源プラグをコンセントから抜いてください。
 - 本製品の分解や改造はおやめください。
 - 本製品を投げたり、落としたり、乱暴に取り扱わないでください。
 - お子様の手の届かない場所へ保管してください。

セット内容・各部名称



わたあめ機の組み立て

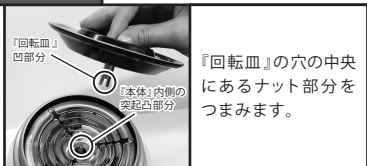
1.『回転皿』



⚠ 注意

『回転皿』は熱伝導をよくするために厚みの薄い金属(アルミ製)を使用しております。お手入れ時など『回転皿』の『本体』から付け外しを行う際は、必ず以下のように行ってください。以下のように行わないと『回転皿』が変形して使用できなくなる可能性があります。

取り付け




『回転皿』の穴の中央にあるナット部分をつまみます。



『本体』上部の内側にある突起の凸部分と『回転皿』の凹部分がかみ合うように**垂直に差し込みます。**

取り外し




両手の親指を『回転皿』の穴にひっかけて、それ以外の指を本体にそえます。



ひっかけた両手の親指で『回転皿』を**垂直に引っ張り**、『本体』から外します。

取り付け状態



『回転皿』は本体の軸に対し**垂直になるよう**にお取り付けください。傾いている場合や『回転皿』が本体に擦れたりしている場合、事故や故障の原因になりますので正しくお取り付けください。

2.『受け皿上部・下部』



使用方法

※電源を入れて1分程すると、『受け皿』内にわたあめが糸状に広がり始めます。スティックはすぐに使えるよう、そばに用意してください。

1. あめ玉を投入します。

『回転皿』にあめ玉、またはザラメ糖や砂糖を入れます。(図1)

⚠ 注意

- あめ玉は、回転皿の投入部に収まる大きさのものをご使用ください。
- ソーダ粉末、リキッド入のあめやソフトキャンディは使用しないでください。
- 『回転皿』と本体の隙間(図.B)に砂糖、あめ玉などを絶対に入れないでください。ヒーターに付着し、発火の原因になります。



2. 電源スイッチをONにし、わたあめを作ります。

電源を入れて1分程すると、受け皿内にわたあめが糸状に広がり始めます。付属のスティックを入れてゆっくりからめとり、わたあめを巻きつけていきます。(図2)
わたあめがある程度スティックに巻きついたら、本体上部で場所を固定し、スティックだけをぐるぐる回すと巻きつけやすくなります。(図3)



⚠ 注意

- 絶対に回転部や熱源に触れないようご注意ください。けがや故障の原因となります。
- 焦げ臭い場合…あめ玉が大きすぎて、焦げる場合があります。その場合は、投入部に収まるサイズのあめ玉をご使用ください。
- 『回転皿』は熱伝導をよくするために厚みの薄い金属(アルミ製)を使用しております。そのため長時間連続(*)したご使用や、取り付けはずしの際の負荷、落下などの衝撃によって変形してしまいます。お取り扱いには十分ご注意ください。

(*)本製品を20分以上連続して使用しないでください。続けてご使用になる場合は、20分以上間隔をあけてからご使用ください。



3. 使用後は電源をOFFにし、電源プラグをコンセントから抜いてください。

お手入れ

※お手入れは、本体が完全に冷めてからおこなってください。

【受け皿上部、受け皿下部、回転皿】

- 本体から取り外し、くっついたあめを台所用洗剤で洗ってよくすすぎ、乾かしてください。
- ※ぬるま湯で洗うと、あめが落ちやすくなります。

【本体】

- 汚れた部分をぬれたふきんなどで拭き、汚れを落としてください。
- 本体は水洗いできません。

製品仕様

定格電圧	AC100V
定格消費電力	350W
定格周波数	50/60Hz
本体サイズ	約W270×D270×H170mm
本体重量	約1kg
電源コード	約0.8m
温度ヒューズ	121℃
付属品	スティック×2本、さじ
材質	本体下部:PP、受け皿上部:AS、受け皿下部:PP、回転皿:アルミニウム、スティック・さじ:PP

※製品改良のため、仕様・外観は予告なしに変更することがあります。

保証書

(キリトリ)

保証書

本書は保証期間内に本書記載内容で無料保証をおこなうことをお約束するものです。お買い上げの日から保証期間中に故障が発生した場合は、本書をご提示のうえ、弊社お客様サービスセンターにご依頼ください。

※この保証書は販売店様の日付けの入ったレシートまたは領収書がなければ無効となります。

製品コード	KDCC-001	製品名	わたあめメーカー「スイートクラウド」
※お買い上げ日	年 月 日	保証期間	お買い上げ日より：1年間
※お客様	お名前		
	ご住所 〒		
	電話番号		
※販売店	住所・店名		
	電話番号		

店舗印

当製品の保証書にご記入されたお客様の個人情報は、修理・交換後の製品発送のみ使用し、それ以外に使用したり、第三者に提供することは一切ございません。

販売店さまへ

※印欄は必ず記入（もしくは押印）してください。

保証規定

- 保証期間内に取扱説明書の注意書きに従った正常な使用状態で故障及び損傷した場合には、弊社が無料保証いたします。弊社「お客様サービスセンター」にご依頼ください。
- 保証期間内に故障した場合には、製品と本書をご持参・ご提示の上、弊社「お客様サービスセンター」にご依頼ください。
- 保証期間内でも次の場合には保証対象外となります。
 - ①弊社「お客様サービスセンター」以外による分解・修理及び改造をおこなった場合
 - ②お客様の過失・不注意（使用上の誤り、製品をぶつけたり落下等による強い衝撃を与えるなど）による故障及び損傷
 - ③取扱説明書に記載されている消耗部品が自然摩耗または自然劣化していることに起因して故障が発生した場合。
 - ④火災・地震・その他の天災事変による故障及び損傷
 - ⑤本書の掲示がない場合
 - ⑥本書にお買い上げ年月日、お客様名、販売店名の記入のない場合、あるいは字句を書き換えられた場合
 - ⑦他人へ譲渡した場合
- レンタルなどによる貸し出し、オークション等による転売・中古販売、及び譲渡によって発生した故障・損傷・劣化・損害・事故などに対して一切の責任を負いかねます。ご了承ください。
- 本書は日本国内においてのみ有効となります。
- 本書は再発行いたしませんので紛失しないように大切に保管してください。

発売元 **ライソン株式会社**

〒577-0034 大阪府東大阪市御厨南2-1-33

お客様サービスセンター

TEL **06-6789-1199**

〔月～金（祝日除く）10時～16時〕

(キリトリ)