

Smart-Style



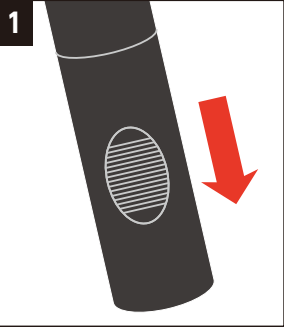
# LED ハンドルルーペ

読書

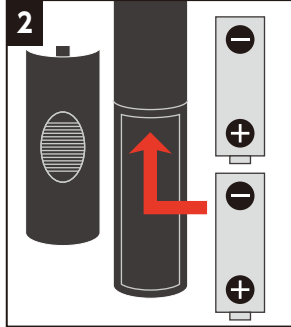
新聞

地図

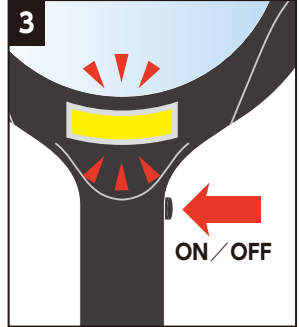
## ご使用方法



電池ボックスのカバーを外す。



上図のように電池を正しい方向に入れ、カバーをしっかりと閉める。



電源スイッチを押して電源を入れるとライトが点灯する。

## ⚠ 注意

- 太陽は絶対に見ないでください。失明や永久視力障害の原因となります。
- ルーペを直射日光や強い光のあたる場所におかないでください。火災の原因となる場合があります。
- ルーペを運転中または歩行中に使用しないでください。衝突、転倒、交通事故の原因となることがあります。
- ルーペを落とすことのないように十分ご注意ください。
- 強い振動や衝撃を与えたり、投げつけしないでください。破損によりケガの原因となる場合があります。
- 長期間使用しない場合は電池を取り外してください。

〈電池を誤使用すると発熱・破裂・液もれの恐れがあります。下記に注意してください。〉

- オキシライド電池、充電式電池は使用しないでください。過電流や過電圧となり発火する恐れがあります。
- 新しい電池と古い電池、または違う種類の電池を混ぜて使用しないでください。
- +- (プラスマイナス) を正しくセットしてください。
- ショートさせたり充電、分解、過熱、火の中に入れてたりしないでください。
- 万一、電池から漏れた液が目に入ったときはすぐに大量の水で洗い、医師に相談してください。皮膚や服についた時は水で洗ってください。
- 廃棄するときは、各地方自治体の廃棄物処理の指示に従ってください。
- お子様の手の届かない場所に保管してください。
- ルーペを高温多湿の場所に保管しないでください。
- レンズが汚れた場合は、市販のレンズクロスなどで軽く拭いてください。シンナー、ベンジンなどは使用しないでください。

## 製品仕様

レンズの倍率	2倍 (倍率表記は参考倍率です)
レンズ径	約Φ85mm
使用光源	COB LED × 3
明るさ	80ルーメン
連続点灯時間	約200時間
電源	単3電池2本使用 (別売)
本体サイズ	約W113 × D20 × H240mm
本体重量	約190g (電池含む)
材質	レンズ: ガラス フレーム: ABS

※製品改良のため、仕様・外観は予告なしに変更することがあります。

単3電池 × 2本



プラスチック



台紙

製品コード: KSZ-002B

発売元 ライソン株式会社

〒577-0034 大阪府東大阪市御厨南2-1-33

お客様サービスセンター

TEL 06-6789-1199 月～金 (祝日除く) 10時～16時



4 573468 821181

MADE IN CHINA