

アンティークランタン 取扱説明書



もくじ

- 安全にお使いいただくために… P.2～3
- セット内容・各部名称…………… P.3
- ご使用の前に…………… P.4
- ご使用方法…………… P.4～5
- お手入れ方法…………… P.6
- 製品仕様…………… P.6
- 保証書…………… P.7



家庭用

(業務用として使用しないでください)

ライソン株式会社 お客様サービスセンター

〒577-0034
大阪府東大阪市御厨南2-1-33

06-6789-1199 月～金(祝日のぞ)10～16時

このたびは、お買い上げいただきまことにありがとうございます。
この取扱説明書をよくお読みになり、正しくお使いください。
ご使用前に「安全にお使いいただくために」を必ずお読みください。
この取扱説明書はお読みになった後も、大切に保管してください。

安全にお使いいただくために

ご使用前に必ずお読みください。

この説明書には、ご使用になる方やその周辺にいる方々や物への危害や損害を未然に防ぐためのお守りいただきたい事項を記載しています。製品を安全にご使用いただくために内容を十分にご理解いただきますようお願いいたします。

注意

この表示は、内容を無視すると对人的に障害を負ったり、対物的に損害の発生が想定する内容を示しています。

- キャンプ場等へお出かけの前に点灯確認してください。
- キャンプ場等へお出かけの前に全ての部品が揃っているか確認してください。
- 不安定な場所に置いて使用しないでください。※製品の故障の原因になります。
- ストープなど火気の近くで使用・設置・保管しないでください。
※ 発火、製品の故障、けがの原因になります。
- 点灯状態で箱などの密閉されたところに入れてください。
※ 発火、製品の故障、けがの原因になります。
- 充電機への充電は必ず付属の充電用USBケーブルをご使用ください。正常に充電できないおそれがあります。※ 発火や感電、製品の故障、けがの原因になります。
- USBケーブルを束ねて使用したり、上にものをのせたりしないでください。
※ 発火、製品の故障の原因になります。
- 濡れた手で操作したり使用しないでください。※ 製品の故障の原因になります。
- 目に直接光を当てないでください。※ 体調不良の原因になります。
- 本体を落としたり、ぶついたり等の強い衝撃を与えないでください。
※ 製品の故障の原因になります。
- ホヤはガラス製ですので、割れないよう取り扱いに十分ご注意ください。
※ 製品の故障、けがの原因になります。
- 直射日光の当たる場所や火の元に近い場所に放置しないでください。
※ 発火、製品の故障の原因になります。
- 絶対に分解や改造をしないでください。※ 感電、ショート、発火の原因になります。
- 使用中及び保管時に異臭、発熱、変色、変形など、異常が発生した場合は使用しないでください。※ 発火、製品の故障、けがの原因になります。
- 本製品のポートやコネクターに金属などの異物を差し込まないでください。
※ 発火、製品の故障、けがの原因になります。
- 水中に落下させたり、水に浸けたり、長時間雨中に放置しないでください。
※ 発火や感電、製品の故障、けがの原因になります。
- 本体をシンナーやベンジン、アルコールでふかないでください。
※ 汚れは水で薄めた中性洗剤を含ませて固く絞った布などで拭きとってください。
- 子供だけで使用させたり、幼児の手の届くところに置かないでください。
※ 感電、ケガを負う可能性があります。
- 長時間ご使用にならない場合はUSBケーブルを抜いてください。
※ 製品の故障、変形の原因になります。
- 本体に油などが付着した状態で使用・保管しないでください。※ 製品の故障、変形の原因になります。
- 廃棄するときは、各地方自治体の廃棄物処理の指示に従ってください。

- ※ 誤った使用方法で発生するすべての事柄に対して、弊社は一切の責任を負いかねます。ご了承ください。
- ※ 製品内部のLEDは、交換することができません。ご了承ください。

< 持ち運ぶときの注意 >

LEDライトが本体に確実に差し込まれているか、必ず確認してください。
移動中にLEDライトが外れるとホヤが破損する恐れがあります。

セット内容・各部名称


※ 本製品の一部に自然素材を使用しています。製品によって色の違いや若干の傷、凹みなどがございますが、自然素材ならではの風合いとしてお楽しみいただければ幸いです。また、ロゴは焼印で加工していますので、濃さなど製品によって違いがあります。個体差による違いがありますことをご理解、ご了承の程よろしくご申し上げます。



ご使用前に


※製品の破損を防ぐため、ホヤとLEDライトの間に緩衝材が入っています。
初めてご使用する場合は、必ず緩衝材を取り外し、組み立て直してください。

1. ホヤ固定部を左に回して緩め、傘を横に倒す。緩衝材を取り外す。



2. 組み立て直す

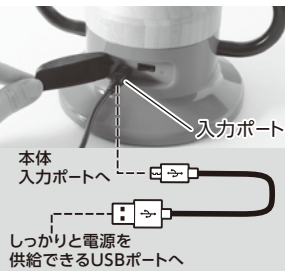
- LEDライトを引き抜きます。
- LEDライト下部の凹部と本体差し込み口の凸部を合わせ、しっかり差し込みます。
※しっかり差し込まれていないと光らなったり、接触不良の原因になります。
- ホヤを取り付け、傘を立ててホヤ固定部を右に回して締めます。
※締めすぎるとホヤが割れる恐れがありますので、ご注意ください。



ご使用方法

本体の充電方法

- 電源ダイヤルを長押しして消灯する
ライトを点灯させたまま充電をおこなわないでください。
- ポートカバーを開く
- 入力ポートに付属の充電用USBケーブルを差し込む
お手持ちのUSBアダプターやパソコン本体のUSBポートに付属の充電用USBケーブルを接続し、もう片方を本体の入力ポートに差し込みます。充電中は充電ランプが緑色に点滅します。
充電が完了すると充電ランプが緑色に点灯します。
- 充電用USBケーブルを抜いてポートカバーを閉める



・充電には付属の充電用USBケーブル以外を使用しないでください。
・初めて本機を使用するときは、完全に充電をおこなってください。
・USBハブを使用して充電をおこなった場合は、正常に充電されないことがあります。必ずUSBアダプターやパソコン本体のUSBポートなど、しっかりと電源を供給できる環境で充電をおこなってください。

ご使用方法 (つづき)

ライトの使用方法

- 電源ダイヤルを長押しして点灯する

バッテリー残量ランプが点灯します。点灯しているランプの数が多いほどバッテリー残量が多い状態を示しています。

- ゆらゆらモード

ライトが点灯した状態で電源ダイヤルを押すとゆらゆらモードに変わります。周囲の音に反応してライトの光がゆらめきます。

※光量によってゆらめく速度は変わります。
※ゆらゆらモードを解除するにはもう一度電源ダイヤルを押します。

- 電源ダイヤルを回して光量を調節する

光量を無段階調節できます。
右に回すと明るくなり、左に回すと暗くなります。

- 電源ダイヤルを長押しして消灯する

外部USB機器を充電する方法


- 電源ダイヤルを長押しして消灯する

ライトを点灯させたまま充電をおこなわないでください。

- ポートカバーを開く

- 出力ポートに充電用USBケーブルを差し込む

出力ポートにお手持ちの充電用USBケーブルを差し込み、外部USB機器と接続します。
※充電中は充電ランプが赤色に点灯します。
※充電用USBケーブルは付属していません。外部USB機器に付属しているケーブルをご使用ください。



出力ポート

- 充電用USBケーブルを抜いてポートカバーを閉める

・本製品の出力は1Aです。充電対象機器が1Aの入力に対応していない場合は使用しないでください。
・非対応の機器に使用して生じた本製品・充電対象機器の破損や事故は一切保証できません。
・対応しているかは充電対象機器のメーカーにご確認ください。
充電対象機器の仕様によっては、対象機器内の充電電池の寿命が縮む可能性があります。
・本製品はすべての外部USB機器の充電を保証するものではありません。
・充電対象機器やケーブルの仕様によって、充電速度が非常に遅い場合や稀に充電できない場合があります。
・充電対象機器やケーブルの仕様によって90~99%しか充電できない場合があります。

お手入れ方法

- 本体が濡れた場合は、柔らかい布で水気を拭き取ってください。
- 本体が汚れた場合は水で薄めた中性洗剤を含ませて固く絞った布で拭き取り、水拭きした後、日陰でよく乾かしてください。
- 本体をシンナーやベンジン、アルコールでふかないでください。

長期間使用しない場合

- 2~3か月に1度は充電してください。
※充電電池の特性上、電池寿命を大幅に縮めたり、充電できなくなることがあります。
- 電源を切って保管してください。
※電池寿命を大幅に縮める可能性があります。
- 湿気の多い場所に保管しないでください。
※金属部分にサビが出たり、竹にカビが生えることがあります。
- 本製品が入っていた箱と緩衝材を利用して保管することをお勧めします。
※製品への衝撃を緩和します。

製品仕様

電 源	充電式 (DC3.7V リチウムイオン電池 5000mAh)
使用光源	LED (電球色) 3.5W
明るさ	弱:約20ルーメン / 強:約250ルーメン
点灯モード	ロータリー式 無段階調光
充電時間	約7時間
連続点灯時間	弱:約75時間 / 強:約8時間
USB出力	DC 5V 1A
サイズ	約W190×D150×H290mm
重量	約910g
材質	ABS、鉄、ガラス、竹

※製品改良のため、仕様・外観は予告なしに変更することがあります。



製品を廃棄するときはバッテリーのリサイクルにご協力ください。
本製品の本体には『リチウムイオンバッテリー』が使用されています。
資源を有効活用するため、廃棄するときは各地方自治体の廃棄物処理の指示に従って処理してください。

保証書

保証書 本書は保証期間内に本書記載内容で無料保証をおこなうことをお約束するものです。お買い上げの日から保証期間中に故障が発生した場合は、本書をご提示のうえ、弊社お客様サービスセンターにご依頼ください。

※この保証書は販売店様の日付けの入ったレシートまたは領収書がなければ無効となります。

製品コード	KOLT-004	製品名	アンティークランタン
※お買い上げ日	年 月 日	保証期間	お買い上げ日より：半年間
お 客 様	お名前		
	ご住所 〒		
	電話番号		
※販売店	住所・店名		
	電話番号		

店舗印

当製品の保証書にご記入されたお客様の個人情報は、修理・交換後の製品発送のみ使用し、それ以外に使用したり、第三者に提供することは一切ございません。

販売店さまへ ※印欄は必ず記入（もしくは押印）してください。

保証規定

- 保証期間内に取扱説明書の注意書きに従った正常な使用状態で故障及び損傷した場合には、弊社が無料保証いたします。弊社お客様サービスセンターにご依頼ください。
- 保証期間内に故障した場合には、製品と本書をご持参・ご提示の上、弊社お客様サービスセンターにご依頼ください。
- 保証期間内でも次の場合には保証対象外になります。
 - 弊社お客様サービスセンター以外による分解・修理及び改造をおこなった場合
 - お客様の過失・不注意（使用上の誤り、製品をぶつけたり落下等による強い衝撃を与えるなど）による故障及び損傷
 - 取扱説明書に記載されている消耗部品が自然摩耗または自然劣化していることに起因して故障が発生した場合。
 - 火災・地震・その他の天災事変による故障及び損傷
 - 本書の提示がない場合
 - 本書にお買い上げ年月日、お客様名、販売店名の記入のない場合、あるいは字句を書き換えられた場合
 - 他人へ譲渡した場合
- レンタルなどによる貸し出し、オークション等による転売・中古販売、及び譲渡によって発生した故障・損傷・劣化・損害・事故などに対して一切の責任を負いかねます。ご了承ください。
- 本書は日本国内においてのみ有効となります。
- 本書は再発行いたしませんので紛失しないよう大切に保管してください。

発売元 **ライオン株式会社**
〒577-0034 大阪府東大阪市御厨南2-1-33

お客様サービスセンター
TEL 06-6789-1199
〔月～金（祝日除く）10時～16時〕