

# 取扱説明書

## もくじ

- 安全にお使いいただくために… P.2
- 各部名称 …………… P.3
- 計算方法 …………… P.4、P.5
- ご使用方法 …………… P.6
- 電池の交換方法 … P.6
- 製品仕様 …………… P.7
- 保証書 …………… P.7



## 家庭用

(業務用として使用しないでください)

ライソン株式会社 お客様サービスセンター

〒577-0034  
大阪府東大阪市御厨南2-1-33

06-6789-1199 月～金(祝日のぞ)10～16時

このたびは、お買い上げいただきまことにありがとうございます。  
この取扱説明書をよくお読みなり、正しくお使いください。  
ご使用前に「安全にお使いいただくために」を必ずお読みください。  
この取扱説明書はお読みになった後も、大切に保管してください。

## 安全にお使いいただくために

### ご使用前に必ずお読みください。

この説明書には、ご使用になる方やその周辺にいる方々や物への危害や損害を未然に防ぐためのお守りいただきたい事項を記載しています。下記の記号とその意味は次のようになっています。製品を安全にご使用いただくために内容を十分にご理解いただきますようお願いいたします。

#### 警告

この表示は、内容を無視し間違った取り扱いをすると、死亡や重傷を負う危険性の高い内容を示しています。

#### 注意

この表示は、内容を無視すると对人的に障害を負ったり、対物的に損害の発生が想定される内容を示しています。

#### 警告

- 絶対に分解や改造をしないでください。
- 指定のボタン電池以外は使用しないでください。
- 電池をショートさせたり、分解・加熱・火の中に入れてたりしないでください。
- 万一、電池から漏れた液が目に入ったときはすぐに大量の水で洗い、医師に相談してください。皮膚や服に付いた時は水で洗ってください。
- 本体を落としたり、ぶつけたり等の強い衝撃を与えないでください。
- 水気を帯びた手で使用しないでください。
- お風呂場などの水回りで使用しないでください。
- 小さなお子様だけで使用させたり、小さなお子様の手の届くところに置かないでください。
- 長時間使用しない場合は電池を取り外してください。

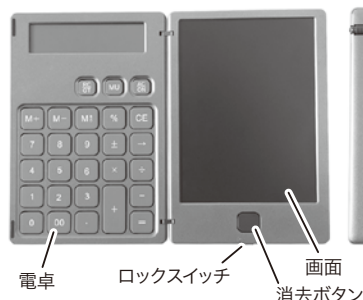
#### 注意

- 強い筆圧で書くと、画面にキズがついたり、クレイに消えなくなる恐れがあります。ご注意ください。
- 小さなお子様のご使用になられる場合は、必ず保護者の方が付き添ってください。
- ペン先が尖っています。取り扱いには十分注意してください。
- 使用しない場合は、電池寿命を延ばすためにロックボタンを $\blacksquare$ にした状態にしてください。
- 長時間置いた後、使用できない場合は消去ボタンを10回程度押ししてください。それでもつかない場合は電池を交換してください。
- 故障や破損の恐れがあるため、無理な力を加えて使用しないでください。
- 直射日光があたる場所に置いたり、保管しないでください。
- 小さなお子様の手の届かないところに保管してください。
- 磁気カードなどの磁気の影響を受けるものに近づけないでください。
- 安全のため、破損・劣化した商品はご使用中を中止し、地域の方法に沿って破棄してください。
- ボタン電池は小さなお子様がお口に含んだり、誤飲しないよう十分ご注意ください。
- 電池の交換の際は、プラスマイナス正しくセットしてください。
- 長期間の使用によって電卓側の内蔵電池が消耗されます。電卓側の内蔵電池は交換できません。電源がつかなくなったら製品を買い換えてください。

※誤った使用方法で発生するすべての事柄に対して、弊社は一切の責任を負いかねます。ご了承ください。

## 各部名称

おもて



うら



### 電卓(各ボタンの使い方)

AC ON

**オールクリアキー・電源ONキー**  
計算を始めるときやすべてをクリアするときに押します。

MU

**マークアップキー**  
割合、割増、割引、比率などのパーセント計算のときや、利益率の計算などに四則計算キーと合わせて使用します。

RC GT

**グランドトータルキー**  
押すと計算結果の集計を表示します。2回押すと数値をクリアします。

CE

**置数訂正キー**  
数字キーの押し間違いを全部クリアするときに押します。

1 ~ 9 0 .

**数字キー、小数点キー**

これらのキーを使って数値を入力します。小数点の位置では小数点キーを押します。

+ - × ÷

**四則計算キー**

たし算・ひき算・かけ算・わり算をするとき、計算式通りそれぞれそのキーを押します。

=

**イコールキー**  
四則計算キーで計算した答えを出します。グランドトータルキーに計算する役割もします。

00

**00キー**  
00キーを押すだけで、0が二桁入力できます。

±

**サインチェンジキー**  
置数を正→負、または負→正に変えたい時に押します。

%

**パーセントキー**  
割合、割増、割引、比率などのパーセント計算のとき、四則計算キーと合わせて使用します。

→

**桁下りキー**  
置数の最後の数を消したい時に押します。一回押すごとに桁下げがおこなわれます。

M+ M- M $\square$

**メモリーキー**(メモリアプラス・マイナス・リコールクリア)  
メモリーを使うときに押します。リコールクリアを1回押すと、メモリー内の数値を呼び起せます。リコールクリアを2回押すと、メモリー内の数値をクリアします。

**電卓(画面表示)** 無駄な電力消費を防ぐため、操作完了後約11分程で自動的に電源がオフになります。



E: エラーが発生したときやこれ以上数値を入力できないときに表示されます。  
M: メモリに0以外の数値が記憶されているときに表示されます。このシンボリはリコールクリアを2回押すと消えます。

## 計算方法

### ■四則(加減乗除)計算

例題	操作	液晶表示画面
$52+122-62=$	52(+)122(=)62(=)	0. 112.
$962 \times (22-56) =$	22(=)56(×)962(=)	-32'708
$(52 \times 2 - 87) \div 5.3 + 64 =$	52(×)2(=)87(=)5.3(÷)64(=)	67.2075471698
$1,231,230 \times 7,418,520 =$	1231230(×)7418520(=)	E9.13390437960
		0.
$3 \times 2 - 1 =$	3(×)2(=)1(=)	5.

### ■パーセント計算

例題	操作	液晶表示画面
・割合 1,000の15%は	1,000(×)15(%)	150.
・割増 1,000の25%増は	1,000(+25(%) または1,000(×)25(M)	1'250. 1'250.
1,300は1,000の何%増	1,300(÷)1,000(M)	30.(%)
・割引 1,000の3%引きは	1,000(÷3(%)	970.
700は1,000の何%引き	700(÷)1,000(M)	-30.(%)
・比率 10は500の何%	10(÷)500(%)	2.(%)

### ■定数計算

例題	操作	液晶表示画面
$272+573=845$	272(+)573(=) (加数が定数)	845.
$758+573=1,331$	758(=) (になります。)	1'331.
$574-186=388$	574(=)186(=) (減数が定数)	388.
$332-186=146$	332(=) (になります。)	146.
$297 \times 8.4 = 2,494.8$	297(×)8.4(=) (被乗数が定数)	2'494.8
$297 \times 6.7 = 1,989.9$	6.7(=) (になります。)	1'989.9
$80 \div 2 = 40$	80(÷)2(=) (除数が定数)	40.
$18 \div 2 = 9$	18(=) (になります。)	9.

### ■メモリー計算

例題	操作	液晶表示画面
$+ (70 \times 9) = 630$	(M)70(×)9(M)	M 630.
$- (50 \times 7) = -350$	50(×)7(M)	M 350.
$+ (20 \times 4) = 80$	20(×)4(M)	M 80.
	(M)	M 360.
360	(M)	360.

### ■グランドトータル計算

例題	操作	液晶表示画面
$24+43=67$	24(+)43(=)	0. 67.
$72-37+15=50$	72(=)37(=)15(=)	50.
$+25-20-31=-26$	25(=)20(=)31(=)	-26.
91	(=)	91.

### ■百分比計算

部門	売上金額	百分比
A	570万円	22.8
B	880万円	35.2
C	1,050万円	42
合計	2,500万円	100

(M)570(+)880(+)1,050(=) 2'500  
(=)570(M) 22.8  
880(M) 35.2  
1,050(M) 42  
(M) 100

### ■粗利計算

売価	仕入価格	利益額	粗利益
5,000円	4,500円	(500)円	(10)%

(M)5,000(M)4,500(=) 500.  
(=)500(M) 10.

### ■複利計算

元金10万円、年利5%のとき  
年ごとの元金合計は?  
(元金合計=元金×(1+利益)期間)

(M)1(+)0.05(×)  
100,000(=)… 105'000.(1年後)  
続けて(=)… 111'0250.(2年後)  
続けて(=)… 115'762.5(3年後)

### ■べき乗計算

例題	操作	液晶表示画面
$(4^5) = (4^5)^2 = 4,096$	4(=)5(=)2(=)	4'096.

### ■逆数計算

例題	操作	液晶表示画面
$\frac{6}{2+8} = 0.6$	2(+)8(=)6(=)	0.1 0.6

## ご使用方法

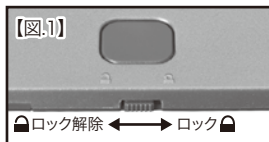
### はじめに

工場出荷時には、電池トレーに絶縁シートが差し込まれています。絶縁シートを引き抜いてからお使いください。

### ロックスイッチについて

ロックスイッチを $\triangle$ 側にする、消去ボタンを押しても書いたものが消えず、誤消去を防ぎます。 $\triangle$ 側にする、消去ボタンを押すと書いたものが消えます。


【図.1】



### ペンの取り外し・取り付け方


取り外す場合は、ペンの持ち手側を爪で上にひっぱって外してください。【図.2】

取り付ける場合は、ペン先をスライドしながらはめて、ペンの持ち手側を押してはめ込んでください。【図.3】



## 電池の交換方法


※メモパッドのみ電池交換できます。電卓側の電池交換はできません。



① 電池トレーのくぼみに爪をひっかけて取り出します



② 上の画像のように新しい電池に入れ替えます。



③ 電池の+が上に来るように押し込んでください。

## 製品仕様

電 源	メモパッド:ボタン電池(CR2025) ※メモパッドのみ電池交換可能 電 卓:ボタン電池(CR1130)
画面サイズ	約 W 90 × H 123 mm(4.4インチ)
使用回数(メモパッド)	約 4 万回
使用期間(電卓)	約 2 年 ※毎日3時間使用した場合
消去防止機能	あり
本体サイズ	約 107 × 157 × 18 mm
本体重量	約 170 g
材 質	ABS、シリコン

※製品改良のため、仕様・外觀は予告なしに変更することがあります。

## 保証書

### 保証書

本書は保証期間内に本書記載内容で無料保証をおこなうことをお約束するものです。お買い上げの日から保証期間中に故障が発生した場合は、本書をご提示のうえ、弊社お客様サービスセンターにご依頼ください。

※この保証書は販売店様の日付けの入ったシートまたは領収書がなければ無効となります。

製品コード	KSSY-001	製品名	フォルダプラススマートメモパッド A6
※お買い上げ日	年 月 日	保証期間	お買い上げ日より:半年間
お 客 様	お名前		
	ご住所 〒		
	電話番号		
※販売店	住所・店名		
	電話番号		

店舗印

当製品の保証書にご記入されたお客様の個人情報は、修理・交換後の製品発送のみ使用し、それ以外に使用したり、第三者に提供することは一切ございません。

販売店さまへ ※印欄は必ず記入(もしくは押印)してください。

### 保証規定

- 保証期間内に取扱説明書の注意書きに従った正常な使用状態で故障及び損傷した場合には、弊社が無料保証いたします。弊社「お客様サービスセンター」にご依頼ください。
- 保証期間内に故障した場合には、製品と本書をご提示の上、弊社「お客様サービスセンター」にご依頼ください。
- 保証期間内でも次の場合には保証対象外になります。
  - 弊社「お客様サービスセンター」以外による分解・修理及び改造をおこなった場合
  - お客様の過失・不注意(使用上の誤り、製品をぶつけたり落下等による強い衝撃を与えるなど)による故障及び損傷
  - 取扱説明書に記載されている消耗部品が自然摩耗または自然劣化していることに起因して故障が発生した場合
  - 火災・地震その他の天災事象による故障及び損傷
  - 本書の提示がない場合
  - 本書にお買い上げ年月日、お客様名、販売店名の記入のない場合、あるいは字句を書き換えられた場合
  - 他人へ譲渡した場合
- レンタルなどによる貸し出し、オークション等による転売・中古販売、及び譲渡によって発生した故障・損傷(劣化・損傷・事故など)に対して一切の責任を負いかねます。ご了承ください。
- 本書は日本国内においてのみ有効となります。
- 本書は再発行いたしませんので紛失しないよう大切に保管してください。

【発売元】 ライソン株式会社 お客様サービスセンター TEL 06-6789-1199