

ライソン公式サイト
LITHON
lithon.co.jp



\\ STORE /

ライソン製品をお試し感覚で気軽に利用できる
返却もOK!月額制のなっとく払い

LITHON
STORE
lithon-store.com



\\ INFO /

「誰でも気軽に簡単に」ライソンの製品で
暮らしをより豊かにする情報をご紹介します

Lithon Life
lithon.info



\\ よろしければフォローお願いします! /



Instagram



YouTube



Facebook



ライソン株式会社 お客様サービスセンター

〒577-0034
大阪府東大阪市御厨南2-1-33

06-6789-1199 月~金(祝日のぞく)10~16時

HANDY ハンディクレープメーカー CREPE MAKER

取扱説明書

もくじ

安全にお使いいただくために	2~3
各部名称/クレープ生地の作り方	4
ご使用方法	5
お手入れ方法/製品仕様	6
保証書	7

家庭用

(業務用として使用しないでください)



最新情報は弊社公式サイトよりご確認ください。
www.lithon.co.jp/product/cooking/
ハンディクレープメーカー

このたびは、お買い上げいただきまことにありがとうございます。
この取扱説明書をよくお読みになり、正しくお使いください。
ご使用前に「安全にお使いいただくために」を必ずお読みください。
この取扱説明書はお読みになった後も、大切に保管してください。

(2020年10月 改訂)

安全にお使いいただくために

ご使用前に必ずお読みください。

この説明書には、ご使用になる方やその周辺にいる方々や物への危害や損害を未然に防ぐためのお守りいただきたい事項を記載しています。下記の記号とその意味は次のようになっています。製品を安全にご使いいただくために内容を十分にご理解いただきますようお願いいたします。



警告

この表示は、内容を無視し間違った取り扱いをすると、死亡や重傷を負う危険性の高い内容を示しています。



注意

この表示は、内容を無視すると对人的に障害を負ったり、対物的に損害の発生が想定される内容を示しています。

警告

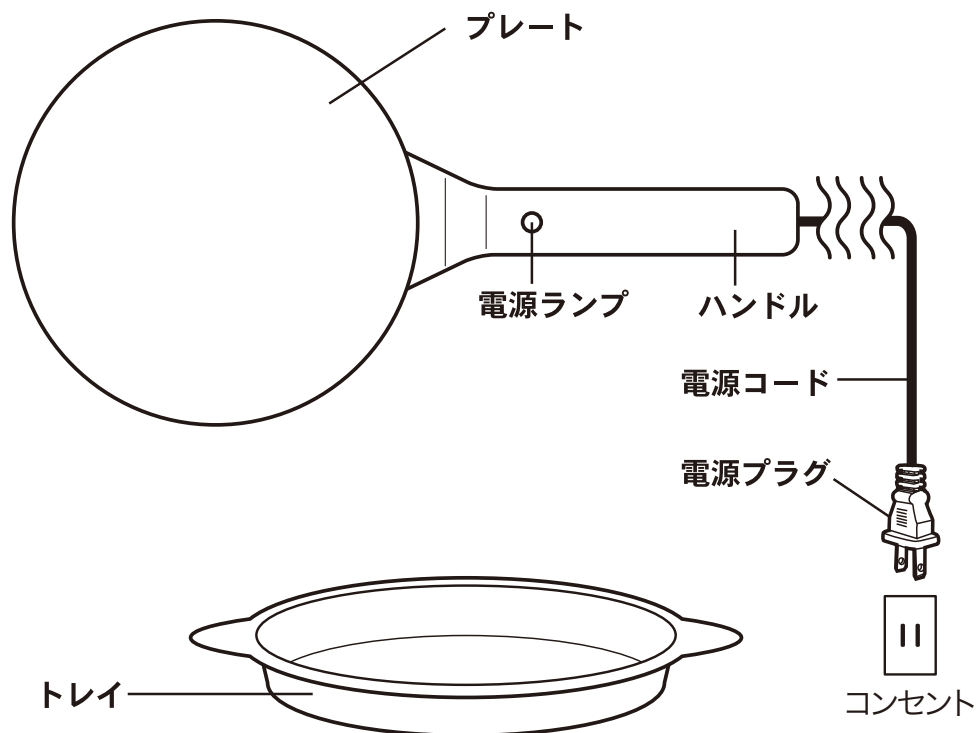
- 使用中、プラグや電源コードが異常に熱くなったり、本体から煙や異常なおいが出るようなときは、直ちに使用を中止して、弊社お客様サービスセンターにお問い合わせください。
*初めて使用する際は予熱中に多少の煙やおいが出ますが、しばらくすると消えます。異常ではございません。
*傷んだプラグやコードは絶対に交換、分解、修理、改造をしないでください。感電、ショート、発火の原因になります。
- 絶対に分解や改造はしないでください。また技術者以外による修理はしないでください。
*感電、ショート、発火の原因になります。
- 電源プラグはコンセントに正しく差し込んでください。
*感電、ショート、発火の原因になります。
- 交流100V、定格15A以上、コンセントは単独で使用してください。(交流100V以外では使用しない。)
*火災、感電の原因になります。
- コンセント部分に水や埃などがかからないようにしてください。
*感電、ショート、発火の原因になります。
- 電源プラグはぬれた手で抜き差ししないでください。
*感電、やけどの原因になります。
- 電源コードや電源プラグに傷みや異変のある場合は使用しないでください。
*感電、ショート、発火の原因になります。
- 電源コードに対して以下の行為はしないでください。
・曲げる・ねじる・引っ張る・束ねたまま使用する・何かを上に載せる・加工する
*感電、ショート、発火の原因になります。
- コンセントは二股以上の足配線で使用しないでください。
*コンセント部分の発熱、発火の原因になります。
- 水気を帯びた手で使用しないでください。
*感電、やけどの原因になります。
- 本体を水に浸けたり、本体を丸洗いしないでください。
*感電、ショートの可能性あります。
- 子供だけで使用させたり、幼児の手の届くところに置かないでください。
*感電、やけど、ケガを負う可能性があります。
- 本体のお手入れは、コンセントから電源プラグを抜いてからおこなってください。
*感電、ケガを負う可能性があります。

注意

- 本製品は業務用ではありません。長時間の使用は避けてください。使用後は必ずコンセントからプラグを抜いてください。
*けがややけど、絶縁劣化による感電漏電の原因になります。
- 不安定な場所で使用しないでください。
*火災の原因になります。
- 使用中や使用後しばらくは、プレート面 および高温部分を触らないでください。
*やけどの原因になります。
- 使用中、熱くなったプレートが付属のトレイに触れないようにしてください。
*トレイが変形する原因になります。
- 熱に弱いテーブルや可燃性のテーブルクロス上、または畳やじゅうたんの上で使用しないでください。
*熱気や蒸気でやけどや対物的に損害を与える原因になります。
- 高温になります。家具や壁、燃えやすいものの近くで使用しないでください。
*ケガややけど、漏電の原因になります。
- 使用中は絶対に製品から離れないでください。
*火災の原因になります。
- 屋外や水気の多い場所では使用しないでください。
*感電、ショート、製品故障の原因になります。
- 直射日光のあたる場所では使用しないでください。
*ケガややけど、漏電の原因になります。
- 使用中に異常が見られた場合はただちに使用を中止してください。
*ケガややけど、火災の原因になります。
- 使用時以外は電源プラグはコンセントから抜いてください。
*ケガややけど、漏電の原因になります。
- 使用後は、本体やプレートを十分冷ましてからお手入れをおこない、保管してください。
*やけど、火災の原因になります。
- 高温多湿、火の元に近い場所では使用及び保管はしないでください。
*火災、発火、製品故障の原因になります。
- 使用後の保管は、お子様の手の届かない場所に保管してください。
*思わぬ事故、ケガの原因になります。
- 金属製のヘラ、ナイフ、フォークなど調理器具は使用しないでください。
*プレート面にキズがつきます。
- お手入れにベンジン、シンナー系の溶剤を使用しないでください。
*製品の変色、変形、故障の原因になります。
- 誤った使用方法で取り扱わないでください。
*本製品を誤った使用方法で発生するすべての事柄に対して、弊社は一切責任を負いません。ご了承ください。

※ 誤った使用方法で発生するすべての事柄に対して、
弊社は一切の責任を負いかねます。ご了承ください。

各部名称



クレープ生地の作り方

クレープ生地の準備 <材料約8枚分>

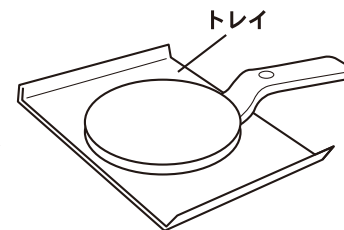
材料は別途ご用意ください。

簡単 レシピ レシピ	[材料] 市販のホットケーキミックス…100g 卵…50g 牛乳…200g バター…30g
	1.卵をほぐし、牛乳を混ぜます。 2.ホットケーキミックスに1を混ぜ合わせます。 3.溶かしバターを2のミックス生地に混ぜます。
本格派 レシピ レシピ	[本格派レシピ] 薄力粉…100g 塩…1.5g (小さじ0.25) 卵…150g バター…20g 牛乳…200g バニラエッセンス…1滴 ベーキングパウダー…0.75g (小さじ0.25) 砂糖…20g
	1.卵を溶きほぐし砂糖を加えて混ぜ、溶かしバターを加えて混ぜます。 2.別のボウルに薄力粉と塩をふるい入れ、1を中心に投入し、周りを崩すように少しずつ混ぜます。 3.牛乳を加えて混ぜ、ラップをして冷蔵庫で30分くらい休ませます。

ご使用方法

■ご使用前に

- ※初めて使用する際はぬれ布巾などでプレート表面をよく拭いた後、乾いた布巾やティッシュなどで十分乾拭きしてください。
(裏面のシールははがさないでください)
- ※本体を壁やコーナーから20cm以上離してご使用ください。
- ※初めてご使用される際、予熱中に煙や臭いが出る場合がありますが、異常ではありません。
- ※本体の底のプラスチック部分は使用中、かなりの高温になります。ご使用の際は耐熱性の高い材質のトレイなどの上で使用するようにしてください。



1. 生地を流し込みます。

上記レシピを参照にクレープの生地を準備し、トレイに流し込みます。
※生地が多すぎると、本体をひっくり返してトレイにつけたときにあふれ出る危険があります。
流し込む生地の量は、約400ml(トレイ高さの真ん中あたり)までを目安にしてください。

2. 予熱をします。

電源プラグをコンセントに差し込むと電源ランプが点灯し、加熱が開始されます。
適正温度になると電源ランプが消えて調理可能となります。(約3分)
※使用中、カチカチと音がしますが、温度を調節しているのであって故障ではありません。

3. 調理を始めます。

※プレートや本体が熱くなっていますのでやけどには十分ご注意ください。
※本体の下や周辺に、燃えやすいものを置かないでください。
※生地によっては焦げやすくなることもあります。その場合は電源ランプが消えて少し時間を置き、温度が下がってから調理を続けてください。

- 1枚目のクレープを焼く前に、プレートに油かバターを薄く引いてください。
2枚目以降は、必要に応じて行ってください。【図.1】

※油かバターの塗り過ぎにご注意ください。生地がはがれやすくなります。
※1枚めに焼く生地はプレートになじみにくいため、数回繰り返し焼いてください。

- 2.本体のハンドルを持って逆さにし、プレートを生地が入ったトレイの中へ入れ、プレートの表面がちょうど生地につかるくらいにします。【図.2】
この状態で5~10秒ほど待ちます。

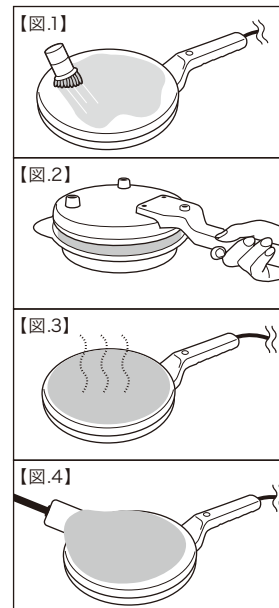
※プレートを生地につける際、トレイの中へ深く入れすぎないようにご注意ください。また、プレートがトレイに触れないようにしてください。

- 3.本体をひっくり返します。プレートに生地が張りつくので、そのまま火を通します。【図.3】

- 4.クレープに十分火が通ったら、耐熱プラスチック製または木製のヘラなどを使ってはがし、お皿に取ります。【図.4】

※焼き上がったクレープをはがす際、金属製の用具やナイフ・フォーク等の鋭利なものはプレートを傷つける恐れがあるので、絶対に使用しないでください。

- ※続けてクレープを焼く場合は、プレートが適正温度に達し、電源ランプが消灯してから調理をしてください。
- ※ご使用後はプラグをコンセントから抜いて電源を切り、必ず本体が完全に冷めてから片付けてください。



お手入れ方法

※ご使用後、必ずプラグをコンセントから抜き、完全に冷ましてください。

※本体の丸洗いは絶対にしないでください。

- ぬれ布巾などで汚れを拭き取り、乾いた布巾やキッチンペーパーなどで乾拭きをしてください。
- 取れにくいもの(材料のこびりつきなど)がある場合は、クッキングオイルなどをたらして、しばらく置き、こびりつきが柔らかくなったところで拭きとってください。
- 本製品の外側は軽く湿らせた布などで拭いてください。その際に、水分や油などが本体内部に入らないようにご注意ください。
- 内側も外側も、研磨剤や金属製のたわしなどでこすらないでください。破損やキズの原因になります。
- 本製品を水や液体に絶対に浸さないでください。
- お手入れにシンナーやベンジンは使用しないでください。

プレート表面について

プレート表面にはフッ素樹脂加工がされており、料理がこびりつきにくくなっていますが長持ちさせるために以下の点に注意してください。

1. 金属製のヘラ、ナイフ、フォークなどはキズがつき、腐食などの原因になりますので使用しないでください。
2. ご使用のたびに必ずお手入れをしてください。

製品仕様

定格電圧	AC100V
定格消費電力	800W
定格周波数	50/60Hz
本体サイズ	約W200×D380×H60mm
本体重量	約750g
電源コード	約1m
プレートサイズ	直径約200mm
温度ヒューズ	240℃
材 質	本 体：フェノール樹脂 プレート：アルミニウム(フッ素樹脂加工)

※製品改良のため、仕様・外観は予告なしに変更することがあります。

保証書

(キトリ)

保証書

本書は保証期間内に本書記載内容で無料保証をおこなうことをお約束するものです。お買い上げの日から保証期間中に故障が発生した場合は、本書をご提示のうえ、弊社お客様サービスセンターにご依頼ください。

※この保証書は販売店様の日付けの入ったレシートまたは領収書がなければ無効となります。

製品コード	KDDE-003	製品名	ハンディクレープメーカー
※お買い上げ日	年 月 日	保証期間	お買い上げ日より：1年間
お 客 様	お名前		
	ご住所 〒		
	電話番号		
※販売店	住所・店名		
	電話番号		

店舗印

当製品の保証書にご記入されたお客様の個人情報は、修理・交換後の製品発送のみ使用し、それ以外に使用したり、第三者に提供することは一切ございません。

販売店さまへ ※印欄は必ず記入(もしくは押印)してください。

保証規定

1. 保証期間内に取扱説明書の注意書きに従った正常な使用状態で故障及び損傷した場合には、弊社が無料保証いたします。弊社「お客様サービスセンター」にご依頼ください。
2. 保証期間内に故障した場合には、製品と本書をご持参・ご提示の上、弊社「お客様サービスセンター」にご依頼ください。
3. 保証期間内でも次の場合には保証対象外となります。
 - ①弊社「お客様サービスセンター」以外による分解・修理及び改造をおこなった場合
 - ②お客様の過失・不注意(使用上の誤り、製品をぶつけたり落下等による強い衝撃を与えるなど)による故障及び損傷
 - ③取扱説明書に記載されている消耗部品が自然摩耗または自然劣化していることに起因して故障が発生した場合
 - ④火災・地震・その他の天災事変による故障及び損傷
 - ⑤本書の掲示がない場合
 - ⑥本書にお買い上げ年月日、お客様名、販売店名の記入のない場合、あるいは字句を書き換えられた場合
 - ⑦他人へ譲渡した場合
 - ⑧正規販売ルート以外で購入した場合
4. レンタルなどによる貸し出し、オークション等による転売・中古販売、及び譲渡によって発生した故障・損傷・劣化・損傷・事故などに対して一切の責任を負いかねます。ご了承ください。
5. 本書は日本国内においてのみ有効となります。
6. 本書は再発行いたしませんので紛失しないように大切に保管してください。

発売元 ライソン株式会社

〒577-0034 大阪府東大阪市御厨南2-1-33

お客様サービスセンター

TEL 06-6789-1199

[月～金(祝日除く) 10時～16時]

(キトリ)