

（キリトリ）

保証書

本書は保証期間内に本書記載内容で無料保証をおこなうこととお約束するものです。お買い上げの日から保証期間中に故障が発生した場合は、本書をご提示のうえ、弊社お客様サービスセンターにご依頼ください。

※この保証書は販売店様の日付けの入ったレシートまたは領収書がなければ無効となります。

製品コード	KSBY-002	製品名	ウォータープルーフヘアカッター
※お買い上げ日	年 月 日	保証期間	お買い上げ日より：1年間
お客様	お名前		
	ご住所 〒		
	電話番号		
※販売店	住所・店名		
	店 舗 印		
	電話番号		

当製品の保証書にご記入されたお客様の個人情報は、修理・交換後の製品発送のみ使用し、それ以外に使用したり、第三者に提供することは一切ございません。

販売店さまへ ※印欄は必ず記入（もしくは押印）してください。

保証規定

- 保証期間内に取扱説明書の注意書きに従った正常な使用状態で故障及び損傷した場合には、弊社が無料保証いたします。弊社「お客様サービスセンター」にご依頼ください。
- 保証期間内に故障した場合には、製品と本書をご持参・ご提示の上、弊社「お客様サービスセンター」にご依頼ください。
- 保証期間内でも次の場合には保証対象外になります。
 - 弊社「お客様サービスセンター」以外による分解・修理及び改造をおこなった場合
 - お客様の過失・不注意（使用上の誤り、製品をぶつけたり落下等による強い衝撃を与えるなど）による故障及び損傷
 - 取扱説明書に記載されている消耗部品が自然摩耗または自然劣化していることにより起因して故障が発生した場合
 - 火災・地震・その他の天災事変による故障及び損傷
 - 本書の掲示がない場合
 - 本書にお買い上げ年月日、お客様名、販売店名の記入のない場合、あるいは字句を書き換えられた場合
 - 他人へ譲渡した場合
 - 正規販売ルート以外で購入した場合
- レンタルなどによる貸し出し、オークション等による転売・中古販売、及び譲渡によって発生した故障・損傷・劣化・損害・事故などに対して一切の責任を負いかねます。ご了承ください。
- 本書は日本国内においてのみ有効となります。
- 本書は再発行いたしませんので紛失しないように大切に保管してください。

発売元 **ライソン株式会社**

〒577-0034 大阪府東大阪市御厨南2-1-33

お客様サービスセンター

TEL **06-6789-1199**

[月～金（祝日除く）10時～16時]

（キリトリ）

water proof HAIR CUTTER

ウォータープルーフヘアカッター

取扱説明書

もくじ

安全にお使いいただくために	2
各部名称・セット内容	3
はじめに／充電方法／アタッチメントの取り付け方法	4
ご使用方法	5
お手入れ方法	6
製品仕様	7
保証書	8

家庭用

（業務用として使用しないでください）



最新情報は弊社公式サイトよりご確認ください。
www.lithon.co.jp/product/healthcare/
 ウォータープルーフヘアカッター

このたびは、お買い上げいただきまことにありがとうございます。
 この取扱説明書をよくお読みになり、正しくお使いください。
 ご使用前に「安全上のご注意」を必ずお読みください。
 この取扱説明書はお読みになった後は、大切に保管してください。

（2020年12月改訂）

安全にお使いいただくために

ご使用前に必ずお読みください。

この説明書には、ご使用になる方やその周辺にいる方々や物への危害や損害を未然に防ぐためのお守りいただきたい事項を記載しています。下記の記号とその意味は次のようになっています。

製品を安全にご使いいただくために内容を十分にご理解いただきますようお願いいたします。

警告

この表示は、内容を無視し間違った取り扱いをすると、死亡や重傷を負う危険性の高い内容を示しています。

- 充電中にアダプターやコード部が異常に熱くなったり、製品を使用中に本体から煙や異常なおいが出るときは、直ちに使用を中止し、弊社「お客様サービスセンター」にお問い合わせください。
*傷んだプラグやコードは、絶対に交換、分解、修理、改造をしないでください。感電、ショート、発火の原因になります。
- 分解・改造は絶対にしないでください。*感電、ショート、発火の原因になります。
- 交流100V、定格15A以上で充電してください。(交流100V以外では充電しないでください。)
*火災、感電の原因になります。
- 専用アダプターはコンセントに正しくしっかりと奥まで差し込んでください。*感電、ショート、発火の原因になります。
- コンセント部分に水や埃などがつかないようにしてください。*感電、ショート、発火の原因になります。
- 専用アダプターのコード部に対して以下の行為はしないでください。
・曲げる・ねじる・引っ張る・束ねたまま使用する・何かを上に載せる・加工する *感電、ショート、発火の原因になります。
- 水気を帯びた手で使用しないでください。*感電、火傷の原因になります。
- お風呂場などの水回りで使用しないでください。*感電、火傷の原因になります。
- 子供だけで使用させたり、幼児の手の届くところで使用しないでください。*火傷、感電、ケガをする原因になります。

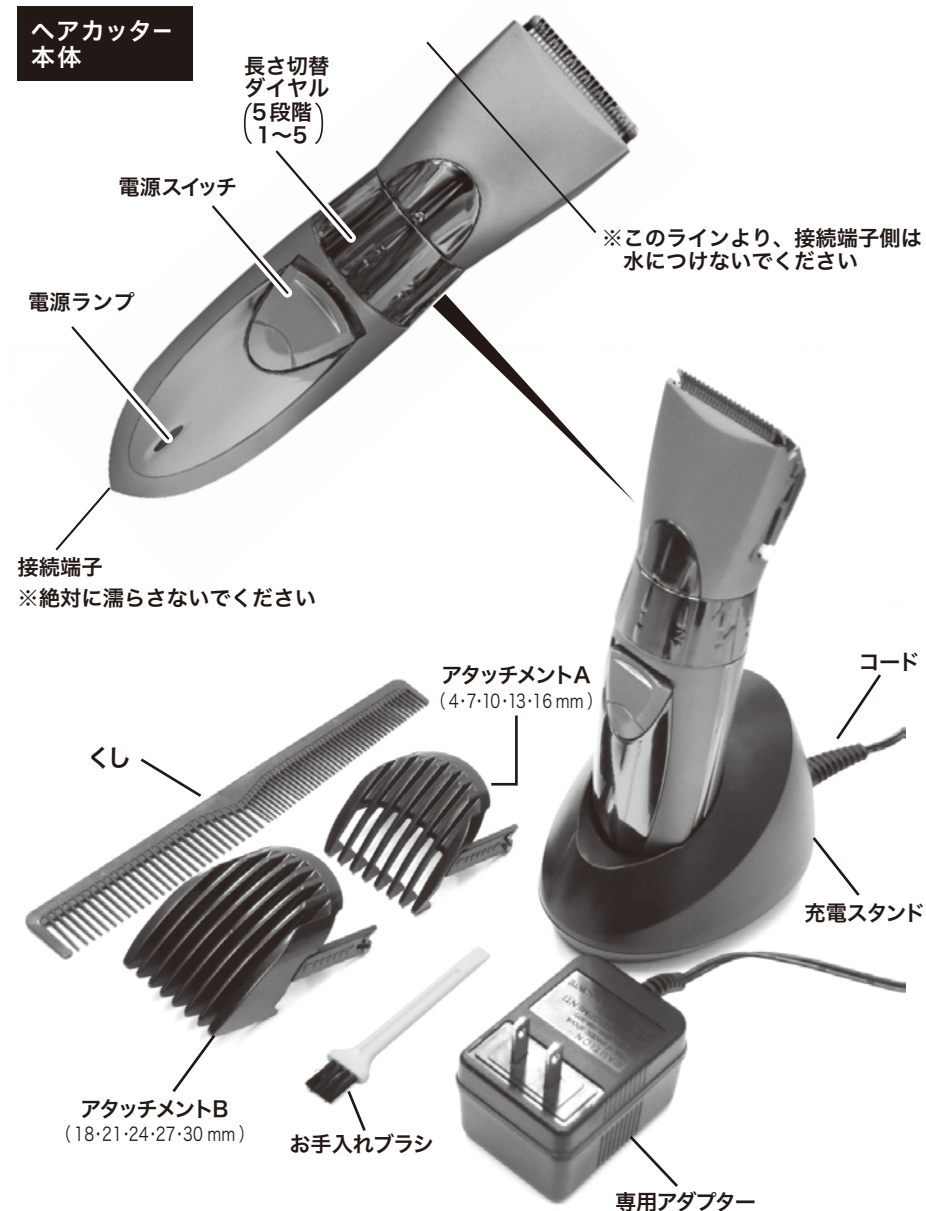
注意

この表示は、内容を無視すると対人的に障害を負ったり、対物的に損害の発生が想定される内容を示しています。

- 髪の毛を刈る以外の目的で使用しないでください。
- 本製品を充電する際は、必ず専用アダプターでおこなってください。*他のアダプターを使用すると故障の原因になります。
- 充電時以外は専用アダプターはコンセントから抜いてください。*感電、ショート、漏電の原因になります。
- 本体は完全防水ではありません。接続端子部分には水が付着しないようご注意ください。
- お手入れの際は、不用意に電源スイッチが入らないようご注意ください。
- 本体を落としたり等強い衝撃を与えたり、乱暴に扱わないでください。
- ご使用前に刃の損傷がないか確認してください。
- 切れ味が悪くなるので、整髪料など何もつけない状態で使用してください。
- 髪が濡れた状態では使用しないでください。
- パーマや、強いクセ毛の方はキレイに仕上がらないことがあります。
- 肌に傷がある場合は使用しないでください。
- 肌に強く押し付けしないでください。
- ペットには使用しないでください。
- 屋外・火の元の近く・高温・多湿・直射日光のあたる場所では使用・充電・保管はしないでください。*感電、ショート、製品故障の原因になります。
- お手入れにベンジンやシンナー系の溶剤、固いブラシやたわしなどは使用しないでください。*製品の変色、変形、故障の原因になります。
- お子様の手の届かない場所で保管してください。*思わぬ事故、ケガをする原因になります。
- 廃棄するときは、各地方自治体の廃棄物処理の指示に従ってください。
- 誤った使用方法で取り扱わないでください。

※ 誤った使用方法で発生するすべての事柄に対して、弊社は一切の責任を負いかねます。ご了承ください。

各部名称・セット内容



はじめに


本体の接続端子に専用アダプターのコードを差し込んだコード付きでも、充電してからのコードレスでもパワフルに使用できます。8時間充電で約45分間のコードレス使用が可能です。

充電方法

1. 充電スタンドの接続端子に、アダプターの端子を向きに注意して接続します。【図.1】
2. アダプターをコンセントに接続します。
3. 本体を充電スタンドにセットします。
電源ランプが赤く点灯し充電が開始されます。

約8時間で充電完了です。

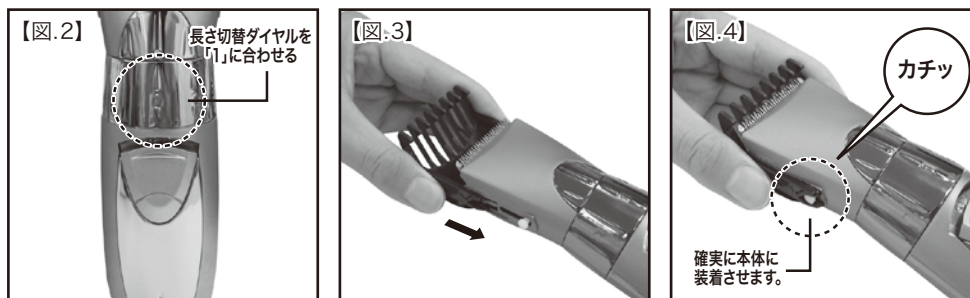
- ※8時間を過ぎても、電源ランプは消えません。
- ※充電が終わったら、コンセントからアダプターを必ず抜いてください。



アタッチメントの取り付け方法

1. 電源スイッチがOFFになっているのを確認します。
2. 長さ切替ダイヤルを「1」に合わせます。【図.2】
3. アタッチメントを本体にスライドさせるようにして取付けます。【図.3】
4. アタッチメントは本体に確実に取付けてください。【図.4】

アタッチメントを着脱する際は、刃に十分ご注意ください。



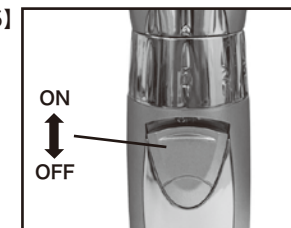
※アタッチメントを取り付けない場合の長さは0.8±0.2mmです。

ご使用方法

電源を入れる前に、アタッチメントが確実に取付けられているか、確認してください。

正しく取付けられていないと、使用中にアタッチメントがズレて切りすぎる原因になります。

1. 電源スイッチをONにすると電源ランプが点灯し、使用できます。【図.5】
※濡れた髪には使用しないでください。

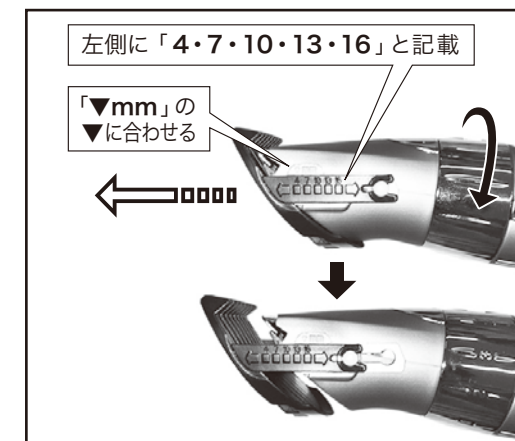


2. 長さを調節する場合は、切替ダイヤルを回して長さを調節します。【図.6】

【図.6】



アタッチメントAの場合




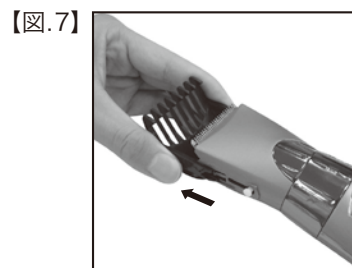
ダイヤルを回すと『アタッチメント』がスライドして長さの調節をおこないます。

3. 使用が終わったら電源スイッチをOFFにしてください。

お手入れ方法

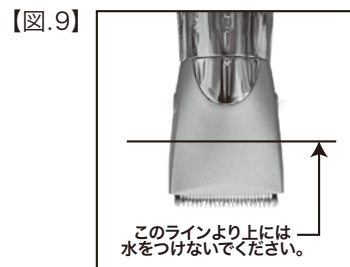
ご使用後は必ずお手入れをおこなってください。

- 電源スイッチがOFFになっていることを確認します。
- アタッチメントを取り外します。切替ダイヤルを「1」に合わせ、アタッチメントを挟むようにして持ち、本体から取り外します。【図.7】
- 付属のお手入れブラシで刃を掃除します。【図.8】



< 水洗いする場合 >

- ヘッド部分は水洗いすることができます。
- お手持ちの容器に水をため、ヘッド部分を水につけて電源を入れます。
※【図.9】のラインよりも、上部分は水をつけないでください。
- アタッチメントは水洗いしてください。
- 水洗い後はよく乾燥させてから保管してください。



製品仕様

電 源	充電式 (入力:AC100V 50/60Hz 3VA、出力:DC3V 300mA)
充 電 時 間	約 8 時間
連続使用時間	約 45 分
バッテリー	DC2.4V ニッケルカドミウム充電電池 600mAh
防水保護等級	IPX4
サ イ ズ	約 W48 × D40 × H185 mm
質 量	約 160g
専用アダプターコード	約 1.8 m
付 属 品	アタッチメントA・B、充電スタンド、専用アダプター、くし、お手入れブラシ
材 質	・本体:ABS(シルバー部分:メッキ加工)、AS ・刃:ステンレス ・くし・お手入れブラシ:ABS

※製品改良のため、仕様・外観は予告なしに変更することがあります。



製品を廃棄するときはバッテリーのリサイクルにご協力ください。

本製品の本体には『ニッケルカドミウム充電電池』が使用されています。

資源を有効活用するため、廃棄するときは各地方自治体の廃棄物処理の指示に従って処理してください。