

alcohol dispenser

FRËNU

アルコールディスペンサー フレヌ

取扱説明書

このたびは、お買い上げいただきまことにありがとうございます。
この取扱説明書をよくお読みになり、正しくお使いください。
ご使用前に「安全にお使いいただくために」を必ずお読みください。
この取扱説明書はお読みになった後も、大切に保管してください。

もくじ

- 安全にお使いいただくために
- 各部名称
- 電池の入れ方
- 使用方法
- 製品仕様（裏面）
- 保証書（裏面）

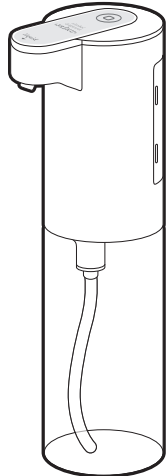
家庭用

（業務用として使用しないでください）

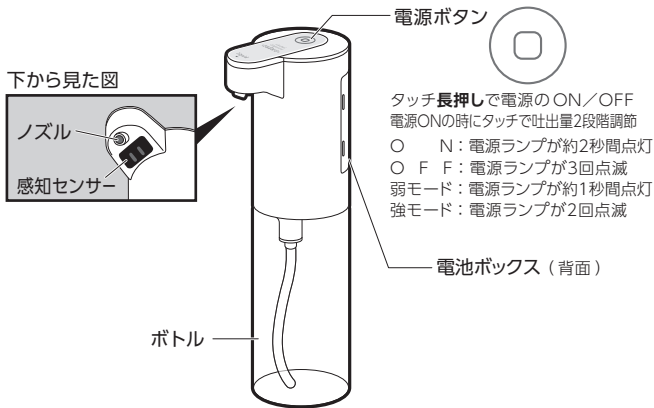


最新情報は弊社公式サイトよりご確認ください。

https://www.lithon.co.jp/product/daily/アルコールディスペンサー_フレヌ

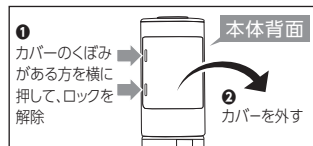


各部名称

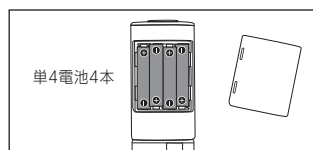


電池の入れ方

① 本体背面「電池ボックス」のカバーのくぼみがある方を横に押し、ロックを解除し、カバーを外します。



② 「電池ボックス」内の刻印（プリント）に従って単4電池4本を＋（プラス）マイナス）を正しくセットします。



③ カバーのくぼみがない方のツメを先に差し込んでから、反対側（くぼみがある方）を押し込んでカバーを閉じます。



安全にお使いいただくために

ご使用前に必ずお読みください。

この説明書には、ご使用になる方やその周辺にいる方々や物への危害や損害を未然に防ぐためのお守りいただきたい事項を記載しています。製品を安全にご使用いただくために内容を十分にご理解いただきますようお願いいたします。



注意

この表示は、内容を無視すると对人的に障害を負ったり、対物的に損害の発生が想定される内容を示しています。

- 本製品はアルコール消毒液専用です。
- 検品後の水が残っている場合がありますが、製品使用上に問題はありません。
- 本製品は平らで安定した場所に設置してください。
- 絶対に分解や改造をしないでください。※感電、ショート、発火の原因になります。
- オキシライド電池、充電式電池は使用しないでください。
※過電流や過電圧となり発火する恐れがあります。
- 新しい電池と古い電池、または違う種類の電池を混ぜて使用しないでください。
- 電池をショートさせたり充電、分解、加熱、火の中に入れてたりしないでください。
- 万一、電池から漏れた液が目に入ったときはすぐに大量の水で洗い、医師に相談してください。皮膚や服に付いた時は水で洗ってください。
- 本体を落としたり、ぶつけたり等の強い衝撃を与えないでください。
※製品の故障の原因になります。
- 雨や水等に濡れないようにご注意ください。濡れてしまった場合は、すぐに水気を拭き取って乾燥させてください。
- 直射日光の当たる場所で放置しないでください。※発火、製品の故障の原因になります。
- 太陽光や暖色光の場所でのご使用はお控えください。
※センサーが反応しなかったり、誤作動する場合がございます。
- 本体の下に布製の敷物を敷かないでください。
※センサーが反応しなかったり、誤作動する場合がございます。
- 本体の水洗いはしないでください。
- 電波を発する機器（固定電話、携帯電話等）の近くでのご使用、設置はお控えください。
※誤動作する可能性があります。
- 本体をシンナーやベンジン、アルコールでふかないでください。
※汚れは水で薄めた中性洗剤を含ませて固く絞った布などで拭きとってください。
- 子供だけで使用させたり、幼児の手の届くところに置かないでください。
※感電、ケガを負う可能性があります。
- 長期間使用しない場合は電池を取り外してください。
- 廃棄するときは、各地方自治体の廃棄物処理の指示に従ってください。

※ 誤った使用方法で発生するすべての事柄に対して、弊社は一切の責任を負いかねます。ご了承ください。

※ 本製品は防水加工が施されておりません。電池ボックスが濡れないよう、十分注意してください。

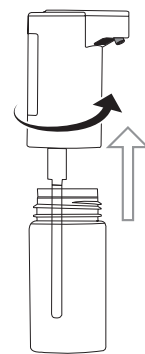
使用方法

ボトルに消毒液を入れる


本体の電源が「OFF」になっていることをご確認ください。

- ① 本体を反時計回りに回してゆるめ、ボトルから本体を取り外します。【図.1】
- ② ボトルに市販のアルコール消毒液を入れます。【図.2】
- ③ 本体をもと通りにボトルにしっかりと取り付けます。

【図.1】



【図.2】



メーカーの使用上の注意をよく読み、市販のアルコール消毒液を使用してください。
※ ジェルタイプの消毒液は吐出されません。

本体の電源を入れる

電源ボタンをタッチ長押しすると、電源ランプが約2秒間点灯して電源が入ります。もう一度タッチ長押しすると、電源ランプが約3回点滅して電源が切れます。

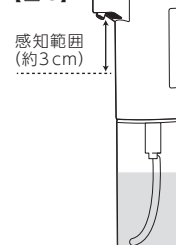
リキッド状の消毒液を出す

本体の電源を入れた状態で、感知範囲内【図.3】に手をかざすとセンサーが反応してライトが点灯し、自動で消毒液が吐出されます。一定量が吐出されると、感知範囲内に手があっても自動で停止します。

ONの状態は弱モードの吐出量になっており、電源ボタンをタッチすると電源ランプが2回点滅して強モードになり吐出量が増えます。もう一度タッチすると電源ランプが約1秒間点灯して弱モードになり吐出量が減ります。

連続で出したい場合は手を一度離し、再度感知範囲内に近づけて吐出させてください。

【図.3】



センサーが反応して吐出中に点灯



- アルコールの射出がスムーズでない場合は、感知センサーおよび本体天面の電源ボタンを一度綺麗に拭いてください。
- アルコールの射出がスムーズでない場合、本体の設置場所を変えてみてください。

製品仕様

電源	単4電池4本使用（別売）
電池寿命	約80日（1日10回 吐出） ※電池の種類、使用環境によって異なります。
容量	150ml
吐出量	弱モード：約0.75ml/回 強モード：約1.35ml/回
サイズ	約 W50×D70×H195 mm
重量	約 140 g（電池含まず）
材質	ABS、ポリエチレン、シリコン

※全てのアルコール消毒液での動作を保証するものではありません。
※製品改良のため、仕様・外観は予告なしに変更することがあります。

（キトリ）

保証書

本書は保証期間内に本書記載内容で無料保証をおこなうことをお約束するものです。お買い上げの日から保証期間中に故障が発生した場合は、本書をご提示のうえ、弊社お客様サービスセンターにご依頼ください。

※この保証書は販売店様の日付けの入ったレシートまたは領収書がなければ無効となります。

製品コード	KSZ-009	製品名	アルコールディスペンサー フレーヌ
※お買い上げ日	年 月 日	保証期間	お買い上げ日より：半年間
お客様	お名前		
	ご住所 〒		
	電話番号		
※販売店	住所・店名		
	店舗印		
	電話番号		

当製品の保証書にご記入されたお客様の個人情報は、修理・交換後の製品発送のみ使用し、それ以外に使用したり、第三者に提供することは一切ございません。

販売店さまへ ※印欄は必ず記入（もしくは押印）してください。

保証規定

- 保証期間内に取扱説明書の注意書きに従った正常な使用状態で故障及び損傷した場合には、弊社が無料保証いたします。弊社「お客様サービスセンター」にご依頼ください。
- 保証期間内に故障した場合には、製品と本書をご持参・ご提示の上、弊社「お客様サービスセンター」にご依頼ください。
- 保証期間内でも次の場合には保証対象外となります。
 - 弊社「お客様サービスセンター」以外による分解・修理及び改造をおこなった場合
 - お客様の過失・不注意（使用上の誤り、製品をぶつけたり落下等による強い衝撃を与えるなど）による故障及び損傷
 - 取扱説明書に記載されている消耗部品が自然摩耗または自然劣化していることにより起因して故障が発生した場合
 - 火災・地震・その他の天災事象による故障及び損傷
 - 本書の掲示がない場合
 - 本書にお買い上げ年月日、お客様名、販売店名の記入のない場合、あるいは字句を書き換えられた場合
 - 他人へ譲渡した場合
 - 正規販売ルート以外で購入した場合
- レンタルなどによる貸し出し、オークション等による転売・中古販売、及び譲渡によって発生した故障・損傷・劣化・損害・事故などに対して一切の責任を負いかねます。ご了承ください。
- 本書は日本国内においてのみ有効となります。
- 本書は再発行いたしませんので紛失しないように大切に保管してください。

発売元 ライソン株式会社
〒577-0034 大阪府東大阪市御厨南2-1-33

お客様サービスセンター
TEL 06-6789-1199
〔月～金（祝日除く）10時～16時〕

（キトリ）

LITHON

ライソン株式会社



LITHON ホームページ
<http://www.lithon.co.jp>



＼ よろしければフォローお願いします！ /

STORE

INFO

ライソン製品をお試し感覚で気軽に利用できる
返却もOK!月額制のなっトク払い

「誰でも気軽に簡単に」ライソンの製品で
暮らしをより豊かにする情報をご紹介

LITHON
STORE
lithon-store.com



Lithon Life
lithon.info

