
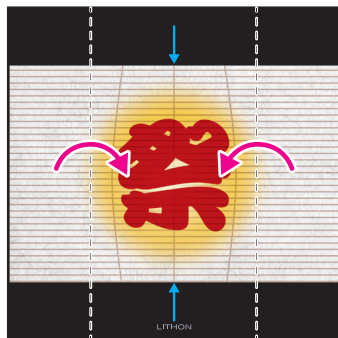



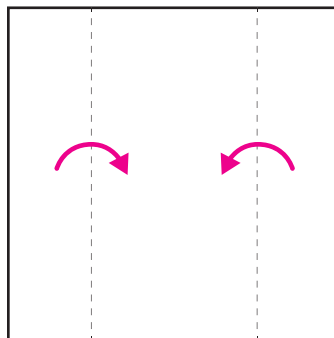
LITHON



①上のイラストを正方形に切る。



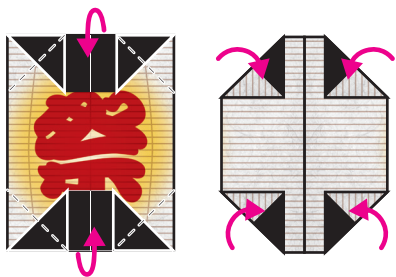
②絵柄の真ん中の線に合わせて折る。
広げてから裏返して、折り目を反対に折る。




③黒色の部分に合わせて、点線の四方の角を折る。



LITHON



④裏返し、黒い部分に沿って折る。
さらに裏返し、点線の四方の角を折る。



⑥黒い部分を横に広げるようにして折る。
反対側も同じようにして折る。



⑦完成！