

ライソン公式サイト

LITHON

lithon.co.jp



／  STORE ／

ライソン製品をお試し感覚で気軽に利用できる
返却もOK! 月額制のなつく払い

LITHON
STORE
lithon-store.com



／  INFO ／

誰でも気軽に簡単にできる料理レシピなど
暮らしをより豊かにする情報をご紹介します

Lithon Life
lithon.info



／ フォローをお願いします! ／

 Instagram



 Twitter



製品情報・プレゼントキャンペーンなど随時更新中!

／ チャンネル登録をお願いします! ／

 YouTube



LITHON channel

製品の使い方・使用イメージ動画など
随時更新・配信中!

● ライソン株式会社 お客様サービスセンター ●

〒577-0034
大阪府東大阪市御厨南2-1-33

06-6789-1199 月~金(祝日のぞ)10~16時

招き猫 カウントバンク 取扱説明書

※本製品は日本硬貨専用です。



最新情報は弊社公式サイトよりご確認ください。
<https://www.lithon.co.jp/product/others/ktat008>

取扱説明書は必ず熟読し、読んだ後は大切に保管してください。


注意

〈電池を誤使用すると発熱・破裂・液もれの恐れがあります。下記に注意してください。〉


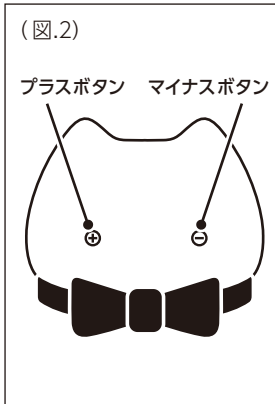
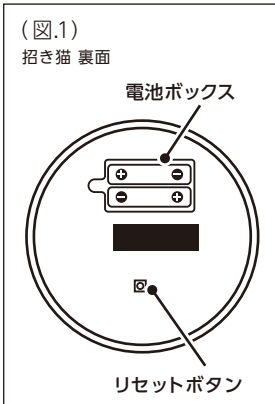
- 充電式電池は絶対に使用しないでください。
- 古い電池と新しい電池、いろいろな種類の電池を混ぜて使わないでください。
- +- (プラスマイナス) を正しくセットしてください。
- ショートさせたり、充電、分解、加熱、火の中に入れてたりしないでください。
- 落としたり、強い衝撃を与えないでください。
- 直射日光の当たる場所、高温・火気の近くに置かないでください。
- 万一、電池から漏れた液が目に入ったときはすぐに大量の水で洗い、医師に相談してください。
皮膚や服に付着したときは水で洗い落としてください。
- 長期間使用しない場合は、電池を外してください。電池を入れたままにすると液漏れなどの原因になります。
- 廃棄するときは、自治体の廃棄物処理の指示に従ってください。

使用上の注意

- 本製品は玩具です。硬貨及び紙幣の盗難にあわれましても、弊社は責任を負いかねます。
- 硬貨を投入するときは無理矢理投入しないでください。故障の原因になります。
- 本製品をアルコールや薬品の含まれたティッシュで拭かないでください。色落ちする可能性があります。
- プラスチックの表面同士が長時間触れ合っていると色移りが起こる可能性があります。保管には注意してください。
- 材質の特性上、製品表面に多少の傷がございましたが、ご使用には差し支えございませんのでご了承ください。

各部名称・使い方

各部名称



※招き猫を容器に取り付けた際に、容器のプリント位置が招き猫の真正面にこない場合があります。ご了承ください。

【電池のセット】

1. 招き猫を容器から外し、裏面の電池ボックスカバーのネジを外して開けます。
2. 単3電池2本をプラスマイナス正しくセットします。(図.1)
3. 電池ボックスのカバーを閉じ、招き猫を容器に取り付けます。

【使い方】

- 硬貨投入口より硬貨を入れると、金額を自動で計算し、デジタル液晶に表示されます。
投入口の中央から真下に押し込むように入れてください。
斜め下方向に入れると貨幣を誤認識する場合があります。(図.3)

※ 硬貨の判定は硬貨の幅でおこなうため、古い硬貨の場合、まれに5円と100円を誤認することがあります。その際は、プラスボタンまたはマイナスボタンで金額の調整をおこなってください。
ボタンを押すごとに1円ずつプラスマイナスされます。
ボタンを長押しすると10円ずつプラスマイナスされます。(図.2)

- 金額をリセットしたい場合は、招き猫の内側のリセットボタンを長押ししてください。(図.1)
- 電池を抜いても一定時間は金額を記憶していますが、電池交換の際は速やかにおこなってください。

製品仕様

電源	単3電池2本(別売)	質量	約450g(電池含まず)
サイズ	約W200×D150×H280mm	材質	容器:PET 招き猫:ABS デジタル液晶:ガラス

※製品改良のため、仕様・外観は予告なしに変更することがあります。

保証書

保証書 本書は保証期間内に本書記載内容で無料保証をおこなうことをお約束するものです。お買い上げの日から保証期間中に故障が発生した場合は、本書をご提示のうえ、弊社お客様サービスセンターにご依頼ください。

※この保証書は販売店様の日付けの入ったレシートまたは領収書がなければ無効となります。

製品コード	KTAT-008	製品名	招き猫カウントバンク
※お買い上げ日	年 月 日	保証期間	お買い上げ日より：半年間
お客様	お名前		
	ご住所 〒 電話番号		
※販売店	住所・店名		
	電話番号		

店舗印

当製品の保証書にご記入されたお客様の個人情報は、修理・交換後の製品発送のみ使用し、それ以外に使用したり、第三者に提供することは一切ございません。

販売店さまへ ※印欄は必ず記入(もしくは押印)してください。

保証規定

1. 保証期間内に取扱説明書の注意書きに従った正常な使用状態で故障及び損傷した場合には、弊社が無料保証いたします。弊社お客様サービスセンターにご依頼ください。
2. 保証期間内に故障した場合には、製品と本書をご持参・ご提示の上、弊社お客様サービスセンターにご依頼ください。
3. 保証期間内でも次の場合には保証対象外になります。
 - ①弊社お客様サービスセンター以外による分解・修理及び改造をおこなった場合
 - ②お客様の過失・不注意(使用上の誤り、製品をぶつけたり落下等による強い衝撃を与えるなど)による故障及び損傷
 - ③取扱説明書に記載されている消耗部品が自然摩耗または自然劣化していることに起因して故障が発生した場合
 - ④火災・地震・その他の天災事変による故障及び損傷
 - ⑤本書の掲示がない場合
 - ⑥本書にお買い上げ年月日、お客様名、販売店名の記入のない場合、あるいは字句を書き換えられた場合
 - ⑦他人へ譲渡した場合
 - ⑧正規販売ルート以外で購入した場合
4. レンタルなどによる貸し出し、オークション等による転売・中古販売、及び譲渡によって発生した故障・損傷・劣化・損傷・事故などに対して一切の責任を負いかねます。ご了承ください。
5. 本書は日本国内においてのみ有効となります。
6. 本書は再発行いたしませんので紛失しないよう大切に保管してください。

発売元 ライソン株式会社
〒577-0034 大阪府東大阪市御厨南2-1-33

お客様サービスセンター
TEL 06-6789-1199
【月～金(祝日除く)10時～16時】

※弊社では初期不良以外での、製品の返品・交換はおこなっておりません。誤った使用方法で発生するすべての事柄に対して、弊社は一切の責任を負いかねます。ご了承ください。

ご意見お待ち
しています!!

「他のサイズのカウントバンクも作って欲しい」というお客様は、ぜひ希望サイズと理由を書いてメールをお送りください。開発検討させていただきます。

