

ライソン公式サイト

LITHON

lithon.co.jp



LITHON

STORE  
lithon-store.com



ライソン製品をお試し感覚で気軽に利用できる!  
返却もOK! 月額制のなつく払い



Lithon Life

lithon.info



誰でも気軽に簡単にできる料理レシピなど  
暮らしをより豊かにする情報をご紹介します

フォローお願いします!

Instagram



Twitter



製品情報・プレゼントキャンペーンなど随時更新中!

チャンネル登録をお願いします!

LITHON  
channel



製品の使い方・使用イメージ  
動画など随時更新・配信中!

友だち登録をお願いします!

ライソン  
LINE 公式アカウント



新製品紹介やキャンペーンの告知、  
友だち限定の情報をお届け!

ギガたこ焼き名人

## 取扱説明書

### もくじ

- 安全にお使いいただくために … P.2
- 各部名称 … P.3
- ご使用方法 … P.4
- お手入れの方法 … P.5
- 故障かな?と思ったら … P.5
- 製品仕様 … P.6
- 保証書 … P.7

**家庭用**

(業務用として使用しないでください)



最新情報は弊社公式サイトよりご確認ください。  
<https://www.lithon.co.jp/product/cooking/kdtk003>

● ラyson株式会社 お客様サービスセンター ●

〒577-0034  
大阪府東大阪市御厨南2-1-33

06-6789-1199 月~金(祝日のぞ)10~16時

このたびは、お買い上げいただきまことにありがとうございます。  
この取扱説明書をよくお読みになり、正しくお使いください。  
ご使用前に「安全にお使いいただくために」を必ずお読みください。  
この取扱説明書はお読みになった後も、大切に保管してください。

## 安全にお使いいただくために

### ご使用前に必ずお読みください。

- 本製品は家庭用製品です。業務用ではありません。
- この説明書には、ご使用になる方やその周辺にいる方々や物への危害や損害を未然に防ぐためのお守りいただきたい事項を記載しています。製品を安全にご使用いただくために内容を十分にご理解いただきますようお願いいたします。

### 警告

この表示は、内容を無視し間違った取り扱いをすると、死亡や重傷を負う危険性の高い内容を示しています。

- 使用中、プラグや電源コードが異常に熱くなったり、本体から煙や異常なおいが出るときは、直ちに使用を中止して、弊社お客様サービスセンターにお問い合わせください。\*初めて使用する際は予熱中に多少の煙やおいがしますが、しばらくすると消えます。異常ではございません。\*傷んだプラグやコードは絶対に交換、分解、修理、改造をしないでください。感電、ショート、発火の原因になります。
- 分解・改造は絶対にしないでください。また販売元以外による修理はしないでください。\*感電、ショート、発火の原因になります。
- 交流100V、定格15A以上、コンセントは単独で使用してください。(交流100V以外では使用しないでください。)\*火災・感電の原因になります。
- 電源プラグはコンセントに正しくしっかりと奥まで差し込んでください。\*感電・ショート・発火の原因になります。
- コンセント部分に水や埃などがつかないようにしてください。\*感電・ショートの可能性がります。
- 電源コードに対して以下の行為はしないでください。  
・曲げる・ねじる・引っ張る・束ねたまま使用する・何かを上に載せる・加工する \*感電・ショート・発火の原因になります。
- コンセントは二股以上の配線で使用しないでください。\*電力を超えた使用は、コンセント部分の発熱、発火の原因になります。
- 本体を水に浸けたり、本体を丸洗いしないでください。\*感電、ショートの可能性がります。
- 子供だけで使用させたり、幼児の手の届くところに置かないでください。\*やけど・感電・ケガを負う可能性があります。
- 本体のお手入れは、スイッチをOFFにし電源プラグを抜いてからおこなってください。\*感電、ケガを負う可能性があります。

### 注意

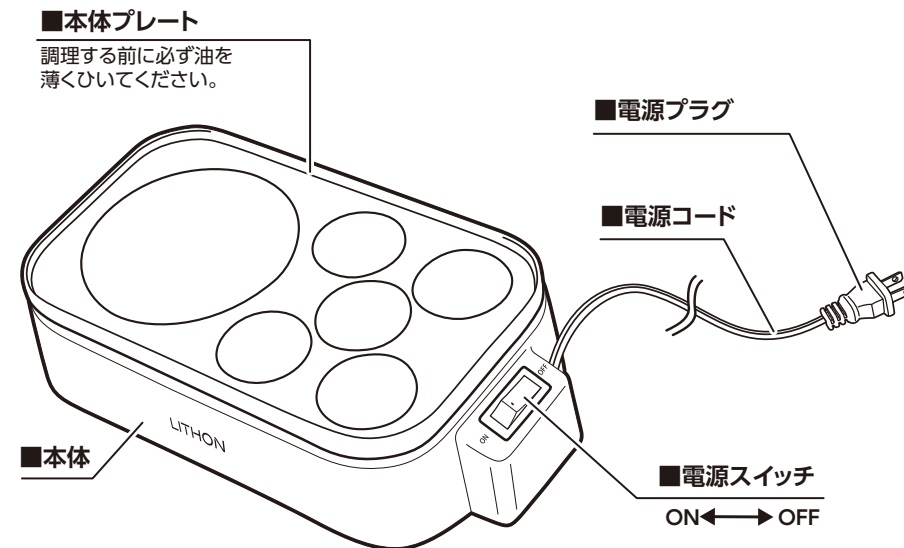
この表示は、内容を無視すると对人的に障害を負ったり、対物的に損害の発生が想定される内容を示しています。

- 本製品は業務用ではありません。長時間の使用は避けてください。使用後は必ずコンセントからプラグを抜いてください。\*けがややけど、絶縁劣化による感電漏電の原因になります。
- 不安定な場所で使用しないでください。\*火災の原因になります。
- 使用中や使用後はしばらくは、プレート面および高温部分を触らないでください。\*やけどの原因になります。
- 設置の際は電源コードを足で引っ掛けたり、踏んだりしないようご注意ください。\*ケガややけど、製品故障の原因になります。
- コンセントを抜く際は電源コードを引張らず、必ずプラグ部分を持って引き抜いてください。\*製品故障の原因になります。
- 調理中は高温になり蒸気が出る場合があります。家具や壁、燃えやすいものの近くで使用しないでください。  
\*熱気や蒸気でやけどや対物的に損害を与える原因になります。
- 使用中は絶対に製品から離れないでください。\*火災の原因になります。
- 高温多湿、火の元に近い場所では使用及び保管しないでください。\*火災の原因になります。
- 屋外や水気の多い場所では使用しないでください。\*感電、ショート、製品故障の原因になります。
- 直射日光のあたる場所では使用しないでください。\*発火、製品故障の原因になります。
- 本製品を落としたり、乱暴に扱わないでください。\*製品故障の原因になります。
- 長時間連続してのご使用は避けてください。\*ショート、発火、製品故障の原因になります。
- 使用後は電源プラグを抜き、本体が十分に冷めたことを確認したうえでお手入れをしてください。  
\*ケガ、やけど、製品の故障の原因になります。
- 金属製のヘラ、ナイフ、フォークなど調理器具は使用しないでください。\*プレート面にキズがつきます。
- お手入れにベンジン、シンナー系の溶剤は使用しないでください。\*製品の变色、変形、故障の原因になります。
- 使用後の保管は、お客様の手の届く場所で保管しないでください。\*思わぬ事故、ケガの原因になります。

※安全のため、破損・劣化した商品のご使用を中止し、地域の方法に沿って廃棄してください。

※誤った使用方法で発生するすべての事柄に対して、弊社は一切の責任を負いかねます。ご了承ください。

## 各部名称



### ■本体プレート表面について

本体プレート表面にはフッ素樹脂加工がしてあり、お料理がこびりつきにくくなっていますが、長持ちさせるために以下の点に注意してください。

- 1.ご使用前は必ず食用油を薄くひいてください。
- 2.金属製の串、ヘラ、ナイフ、フォークなどはキズがつき、腐食などの原因になりますので使用しないでください。
- 3.ご使用のたびに必ずお手入れをしてください。

## ご使用方法

### ご使用前に

※初めて使用する際は、使用前にぬれ布巾などでプレートの表面を拭いた後、乾いた布巾やキッチンペーパーなどで十分乾拭きしてください。

※本体を壁やコーナーから20cm以上離してご使用ください。

※初めて使用する際、予熱中に煙やにおいが出る場合がありますが、異常ではありません。

◎ たこ焼きの材料 (3回分) ※1回分＝ギガサイズ1個、通常サイズ5個		
生地	・たこ焼きの素、またはお好み焼きの素 (小麦粉でも可) ……300g ・水またはだし汁 ……900cc ・卵…2個 ※生地はだまにならないように混ぜ合わせておきます。 ※生地は少し固めに作ると、ひっくり返しやすくなります。	具材 ・茹でたこの切り身 ……300g ・小ネギ ……10本 ・天かす ……適宜 ・紅しょうが ……適宜 ソース かつお節 青のり マヨネーズ等

### 1. 予熱をする

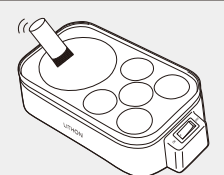
電源プラグをコンセントに差し込み、電源スイッチをONにしてください。通電後、約3分で予熱が完了します。

※自動温度調節機能によって、使用中カチッと音がすることがありますが故障ではありません。

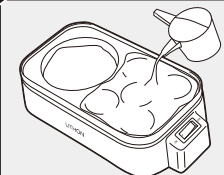
### 2. 調理をする

※プレートや本体が熱くなるので、やけどには十分ご注意ください。

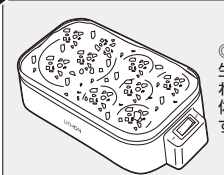
① 予熱が終わったら油引き(別売)でプレートに油を薄くひきます。



② ギガサイズは穴の8分目まで、通常サイズ側はプレートが埋まるくらい生地を流し入れます。

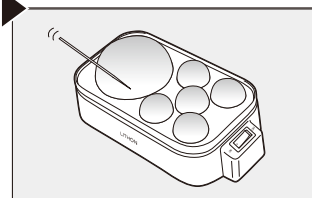


③ 生地を流し入れた後、素早く適度な大きさに切ったたこ・天かすを入れて、ギガサイズの穴にさらに生地を足し、プレート全体が埋まるくらいにします。その後、きざんだネギ・紅しょうがを全体に散らします。



◎ポイント◎  
生地はひとつひとつの穴に入れるのではなく、プレート全体に流しこんだ状態にします。

④ 生地の端が白くなってきたら穴にそって竹串等で生地を区切っていき、焦げ付かないように何回かひっくり返しながら形を整え、焼き上げます。



### ■ 焼き時間の目安など

	ギガサイズ	通常サイズ
下側が焼けて最初にひっくり返すタイミング	焼き始めて約7分	焼き始めて約4分
焼き方のコツ	まわりが焼けたら少しずつ(20~30°くらい)返して、中の生地を流して焼いています。半分まで返して焼いた後は一気に返さきつて焼きます。	まわりが焼けて、中の生地が柔らかいうちに、素早く90°ずつ返すことで中の生地が流れて丸いたこ焼きを作ることができます。
焼きあがりの目安	焼き始めて約20分	焼き始めて約13分

※時間はあくまで目安です。お好みの焼き加減で調整してください。

⑤ 出来上がったらお好みに合わせて、ソース、かつお節、青のり、マヨネーズ等でお召し上がりください。

### ※焼き方の注意

- 1回目に流した生地はひっくり返しにくい場合があります。
- 2回目、3回目と焼くにつれてプレートが油になじみひっくり返しやすくなります。

焼き方のコツ  
動画でさらにわかりやすく!  
<https://youtu.be/7MlzV0ZaJIs>



### 3. ご使用後は

● ご使用後は電源スイッチをOFFにし、電源プラグをコンセントから抜いてください。

※ プレートや本体が非常に熱くなっております。プレートや本体に触れないようにしてください。

● 必ず本体が完全に冷めてから片付けを始めてください。

## お手入れの方法

※本体の丸洗いは絶対におこなわないでください。

※ご使用後は必ず電源スイッチをOFFにし、プラグをコンセントから抜いて、完全に熱を冷ましてください。

- 濡れ布巾などで汚れを拭き取り、乾いた布巾やキッチンペーパーなどで乾拭きをします。
- 取れにくいもの(材料のごびりつきなど)がある場合は、クッキングオイルなどをたらして、しばらく置き、ごびりつきが柔らかくなったところで拭きとってください。
- 本製品の外側は軽く湿らせた布などで拭いてください。その際に、水分や油などが本体内部に入らないようご注意ください。
- 本製品の本体内側、外側ともに研磨剤や金属製のたわしなどでこすらないでください。破損やキズの原因になります。
- 絶対に本製品を水や液体に浸さないでください。
- お手入れにシンナーやベンジンを使用しないでください。

## 故障かな?と思ったら

### ■ 修理を依頼される前にご確認ください

- 下記の場合、故障ではなく再確認いただくことで、問題が解消する場合があります。
- それでも問題が解消しない場合は、ただちに使用を中止しコンセントから電源プラグを抜いてください。安全を確認したうえで弊社サービスセンターにご相談ください。
- ご家庭での修理、分解は絶対におこなわないでください。

問題事例	再確認するところ	問題解消の方法
熱くならない	電源プラグがコンセントに差し込まれていますか?	電源プラグをコンセントに正しく差し込んでください。
熱くならない	電源スイッチは「ON」になっていますか?	電源スイッチを「ON」にしてください。
煙が出る	初めてのご使用でしたか?	生産時に必要な油分が過熱されて煙が出る場合があります。使用開始後、短時間で解消されます。問題ありません。

## 製品仕様

製品名	ギガたこ焼き名人
定格電圧	AC100V
定格周波数	50/60Hz
定格消費電力	700W
温度ヒューズ	192℃
プレート	固定式
電源コード	約1.5m
サイズ	約W250×D135×H80 mm
質量	約800g
材質	本体:PP 本体プレート:アルミニウム(フッ素樹脂加工)

※製品改良のため、仕様・外観は予告なしに変更することがあります。

## 保証書

### 保証書

本書は保証期間内に本書記載内容で無料保証をおこなうことをお約束するものです。お買い上げの日から保証期間中に故障が発生した場合は、本書をご提示のうえ、弊社お客様サービスセンターにご依頼ください。

※この保証書は販売店様の日付けの入ったレシートまたは領収書がなければ無効となります。

製品コード	KDTK-003	製品名	ギガたこ焼き名人
※お買い上げ日	年 月 日	保証期間	お買い上げ日より：1年間
お客様	お名前		
	ご住所 〒		
	電話番号		
※販売店	住所・店名		
	店 舗 印		
	電話番号		

当製品の保証書にご記入されたお客様の個人情報は、修理・交換後の製品発送のみ使用し、それ以外に使用したり、第三者に提供することは一切ございません。

**販売店さまへ** ※印欄は必ず記入（もしくは押印）してください。

#### 保証規定

- 保証期間内に取扱説明書の注意書きに従った正常な使用状態で故障及び損傷した場合には、弊社が無料保証いたします。弊社「お客様サービスセンター」にご依頼ください。
- 保証期間内に故障した場合には、製品と本書をご持参・ご提示の上、弊社「お客様サービスセンター」にご依頼ください。
- 保証期間内でも次の場合には保証対象外となります。
  - 弊社「お客様サービスセンター」以外による分解・修理及び改造をおこなった場合
  - お客様の過失・不注意（使用上の誤り、製品をぶつけたり落下等による強い衝撃を与えるなど）による故障及び損傷
  - 取扱説明書に記載されている消耗部品が自然摩耗または自然劣化していることに起因して故障が発生した場合
  - 火災・地震・その他の天災事変による故障及び損傷
  - 本書の掲示がない場合
  - 本書にお買い上げ年月日、お客様名、販売店名の記入のない場合、あるいは字句を書き換えられた場合
  - 他人へ譲渡した場合
  - 正規販売ルート以外で購入した場合
- レンタルなどによる貸し出し、オークション等による転売・中古販売、及び譲渡によって発生した故障・損傷・劣化・損害・事故などに対して一切の責任を負いかねます。ご了承ください。
- 本書は日本国内においてのみ有効となります。
- 本書は再発行いたしませんので紛失しないように大切に保管してください。

発売元 **ライソン株式会社**  
〒577-0034 大阪府東大阪市御厨南2-1-33

お客様サービスセンター  
**TEL 06-6789-1199**  
〔月～金（祝日除く）10時～16時〕

KDTK-001