

ライソン公式サイト

LITHON

lithon.co.jp



ポップコーンメーカー PN-02



LITHON
STORE
lithon-store.com



ライソン製品をお試し感覚で気軽に利用できる!
返却もOK! 月額制のなっトク払い



Lithon Life
lithon.info



誰でも気軽に簡単にできる料理レシピなど
暮らしをより豊かにする情報をご紹介します

フォローお願いします!



Instagram



Twitter



製品情報・プレゼントキャンペーンなど随時更新中!

チャンネル登録をお願いします!



LITHON
channel



製品の使い方・使用イメージ
動画など随時更新・配信中!

友だち登録をお願いします!



ライソン
LINE公式アカウント

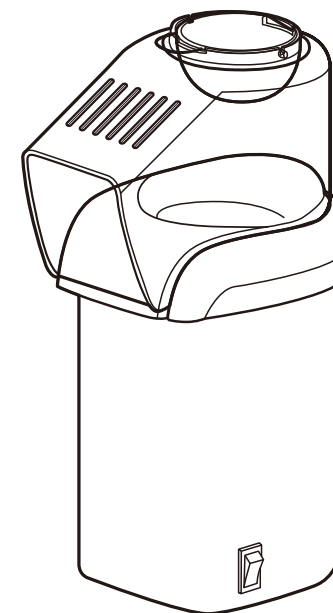


新製品紹介やキャンペーンの告知、
友だち限定の情報をお届け!

取扱説明書

もくじ

- 安全にお使いいただくために … P.2
- 各部名称・セット内容 … P.3
- ご使用前に … P.4
- ご使用方法… P.5
- お手入れ方法/故障かな?と思ったら/
製品仕様 … P.6
- 保証書 … P.7



家庭用

(業務用として使用しないでください)



最新情報は弊社公式サイトよりご確認ください。
<https://www.lithon.co.jp/product/cooking/kdpn002>

このたびは、お買い上げいただきまことにありがとうございます。
この取扱説明書をよくお読みになり、正しくお使いください。
ご使用前に「安全にお使いいただくために」を必ずお読みください。
この取扱説明書はお読みになった後も、大切に保管してください。

安全にお使いいただくために

ご使用前に必ずお読みください。

- 本製品は家庭用製品です。業務用ではありません。
- この説明書には、ご使用になる方やその周辺にいる方々や物への危害や損害を未然に防ぐためのお守りいただきたい事項を記載しています。製品を安全にご使用いただくために内容を十分にご理解いただきますようお願いいたします。

警告

この表示は、内容を無視し間違った取り扱いをすると、死亡や重傷を負う危険性の高い内容を示しています。

- 使用中、プラグや電源コードが異常に熱くなったり、本体から煙や異常なおいが出るようなときは、直ちに使用を中止して、弊社お客様サービスセンターにお問い合わせください。
*傷んだプラグやコードは絶対に交換、分解、修理、改造をしないでください。感電、ショート、発火の原因になります。
- 分解・改造は絶対にしないでください。また販売元以外による修理はしないでください。
*感電、ショート、発火の原因になります。
- 交流100V、定格15A以上、コンセントは単独で使用してください。(交流100V以外では使用しないでください。)
*火災・感電の原因になります。
- 電源プラグはコンセントに正しくしっかりと奥まで差し込んでください。*感電・ショート・発火の原因になります。
- コンセント部分に水や埃などがつかないようにしてください。*感電・ショートの可能性があります。
- 電源コードに対して以下の行為はしないでください。
・曲げる・ねじる・引っ張る・束ねたまま使用する・何かを上に乗せる・加工する
*感電・ショート・発火の原因になります。
- コンセントは二股以上の配線で使用しないでください。*電力を超えた使用は、コンセント部分の発熱、発火の原因になります。
- 電源は壁のコンセントから取ってください。
- 本体のお手入れは、コンセントから電源プラグを抜いてからおこなってください。*やけど、感電、ケガを負う可能性があります。
- 本体を水に浸けたり、本体を丸洗いしないでください。*感電、ショートの可能性があります。
- 子供だけで使用させたり、幼児の手の届くところに置かないでください。*やけど・感電・ケガを負う可能性があります。

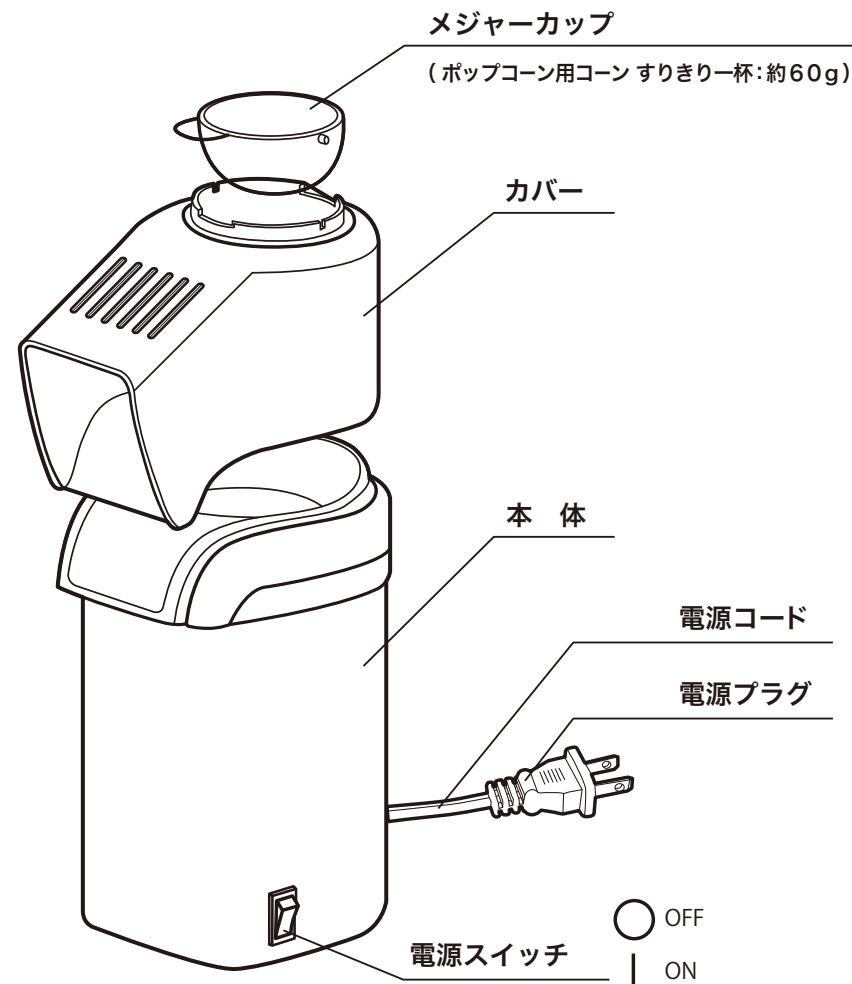
注意

この表示は、内容を無視すると对人的に障害を負ったり、対物的に損害の発生が想定される内容を示しています。

- やけどには十分ご注意ください。
- 使用中や使用後しばらくは、メジャーカップ及びカバーが大変熱くなります。
お手を触れないようご注意ください。お子様のいるご家庭では十分気を付けてください。
- 水平で安定した場所に設置してください。
- 熱に弱い物・発熱物・発火物の近くで使用しないでください。
- 使用後は本体を十分冷ましてからお手入れをおこない、保管してください。
- 本製品は落としてたり改造したりしないでください。
- 本製品は防水加工はされておりません。室内以外での使用はしないでください。
(特に水のかかる場所での使用は絶対にやめてください。)
- 直射日光の当たる場所での使用しないでください。
- 高温多湿、火の元に近い場所では使用及び保管はしないでください。漏電し、発熱・火災の原因になります。
- 長時間のご使用は避けてください。使用後は必ずコンセントからプラグを抜いてください。
- 使用後はお子様の手の届かない所へ保管してください。
- お手入れはシンナーやベンジンは使用しないでください。

※誤った使用方法で発生するすべての事柄に対して、弊社は一切の責任を負いかねます。ご了承ください。

各部名称・セット内容



ご使用前に

※本製品には温度過昇防止のため、温度自動調節器が設置されています。
一定の温度まで上昇するとスイッチを切らなくても自動的に停止します。
その場合は温度が下がるのを待って、再度使用してください。

【別途用意するもの】

ボウル（できあがったポップコーンを入れます）



【はじめに】

- ・本製品は使用中及び使用後すぐは、大変熱くなります。やけどには十分ご注意ください。
- ・はじめて使用する場合は、メジャーカップ・カバーを洗いよく乾燥させてください。本体は乾いた布で拭いてください。本体の水洗いはしないでください。
- ・お子様だけの使用は危険ですでおやめください。

ご使用方法

1 ポップコーン用のコーンを入れる

- ・本体にカバー、メジャーカップをセットし水平で安定した場所に設置してください。
- ・ポップコーン用コーンをメジャーカップにすりきり一杯を入れ(図.1)カップを反転させて本体に入れます。(図.2)コーンを入れ終わったら、必ずカップを元の状態に戻しておきます。

※コーンは入れすぎないでください。(一度に作れる量は、メジャーカップすりきり一杯が目安です)
※メジャーカップは必ずもとの位置にセットしてください。
※コーン以外のもの(油やバターなど)は、入れないでください。

図.1


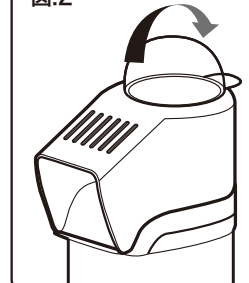


図.2




2 ボウルをセットして、電源スイッチをONにする

- ・お手持ちのボウルを本体前にセットしておきます。(図.3)
- ・コンセントに電源プラグをさします。
- ・電源スイッチをONにすると、本体が動きだし加熱が始まります。しばらくするとコーンがはじけ、ポップコーンがカバーの口からでてきます。出来上がりの目安時間は、約1～3分です。(※周囲の温度等により多少異なります)ポップコーンが完成したら、電源スイッチをOFFにしてください。

※コーンのはじける音がしなくなったら、必ず電源スイッチをOFFにしてください。
必要以上に加熱をすると、焦げる場合があります。

※コーンがはじけずに、カバー口から出てくる場合があります。
※作動中は、カバー及びメジャーカップが大変熱くなります。お手を触れないようにし、やけどには十分ご注意ください。また、お子様だけのご使用は危険ですでお止めください。

図.3



- ・使用が終わったら、スイッチをOFFにし電源プラグをコンセントから抜いてください。
- ・本体の中に残ったポップコーンは、カバーを外し(この時、十分にカバーが冷めていることを確認してください)本体から取り出してください。
- ・連続して使用する場合は、本体を20分以上休め、本体に残っているポップコーンを取り除いてから使用してください。
- ・お好みで、塩や市販のフレーバーなどをふりかけてお召し上がりください。

お手入れ方法

- ・本体が完全に冷めているのを確認してください。また、電源プラグをコンセントから抜いてから、お手入れをしてください。
- ・本体の水洗いは絶対にしないでください。
- ・お手入れに、研磨剤や金属たわしなどは使用しないでください。また、シンナーやベンジンは使用しないでください。
- ・メジャーカップ・カバーは洗いきれ乾燥させてください。本体は乾いた布で拭いてください。

故障かな？と思ったら

■修理を依頼される前にご確認ください

- 下記の場合、故障ではなく再確認いただくことで、問題が解消する場合があります。
- それでも問題が解消しない場合は、ただちに使用を中止しコンセントから電源プラグを抜いてください。安全を確認したうえで弊社「お客様サービスセンター」にご相談ください。
- ご家庭での修理、分解は絶対におこなわないでください。

問題事例	再確認するところ	問題解消の方法
熱くならない	電源プラグがコンセントに差し込まれていますか？	電源プラグをコンセントに正しく差し込んでください。
ポップコーンが出来ない (はじけない)	ポップコーン用コーンを使用していますか？	市販のポップコーン用コーンを使用してください。生のとうもろこしや調理後のものではポップコーンは出来ません。
	ポップコーン用コーンが古くありませんか？	購入後、まもなくのものを使用してください。古くなるとともにポップコーン用コーンははじけなくなります。
異臭がする、煙が出る	初めてのご使用でしたか？	生産時に必要な油分が過熱されて においがする場合があります。使用開始後、短時間で解消されます。問題ありません。
	長期間不使用の状態ではありませんでしたか？	使用開始後、短時間で解消されます。解消しない場合は使用を中止してください。
異音がする	何かが外れたような音ですか？	製品内部が劣化し破損している可能性があります。使用を中止してください。
電源プラグが異常に熱い	コンセントの差し込みがゆるくなっていませんか？	製品本体またはコンセントに問題があります。弊社サービスセンターまで相談ください。

製品仕様

定格電圧	AC100V	サイズ	約 115 × 175 × 265 mm
定格周波数	50/60Hz	重量	約 720g
定格消費電力	1200W	電源コード	約 1 m
温度ヒューズ	216℃	材質	PC、PA、PP、アルミ

※製品改良のため、仕様・外観は予告なしに変更することがあります。

保証書

保証書

本書は保証期間内に本書記載内容で無料保証をおこなうことをお約束するものです。お買い上げの日から保証期間中に故障が発生した場合は、本書をご提示のうえ、弊社お客様サービスセンターにご依頼ください。

※この保証書は販売店様の日付けの入ったレシートまたは領収書がなければ無効となります。

製品コード	KDPN-002	製品名	ポップコーンメーカー PN-02
※お買い上げ日	年 月 日	保証期間	お買い上げ日より：1年間
お客様	お名前		
	ご住所 〒		
	電話番号		
※販売店	住所・店名		
	電話番号		

店舗印

当製品の保証書にご記入されたお客様の個人情報は、修理・交換後の製品発送のみ使用し、それ以外に使用したり、第三者に提供することは一切ございません。

販売店さまへ ※印欄は必ず記入（もしくは押印）してください。

保証規定

- 保証期間内に取扱説明書の注意書きに従った正常な使用状態で故障及び損傷した場合には、弊社が無料保証いたします。弊社「お客様サービスセンター」にご依頼ください。
- 保証期間内に故障した場合には、製品と本書をご持参・ご提示の上、弊社「お客様サービスセンター」にご依頼ください。
- 保証期間内でも次の場合には保証対象外になります。
 - ①弊社「お客様サービスセンター」以外による分解・修理及び改造をおこなった場合
 - ②お客様の過失・不注意（使用上の誤り、製品をぶつけたり落下等による強い衝撃を与えるなど）による故障及び損傷
 - ③取扱説明書に記載されている消耗部品が自然摩耗または自然劣化していることに起因して故障が発生した場合
 - ④火災・地震・その他の天災事変による故障及び損傷
 - ⑤本書の掲示がない場合
 - ⑥本書にお買い上げ年月日、お客様名、販売店名の記入のない場合、あるいは字句を書き換えられた場合
 - ⑦他人へ譲渡した場合
 - ⑧正規販売ルート以外で購入した場合
- レンタルなどによる貸し出し、オークション等による転売・中古販売、及び譲渡によって発生した故障・損傷・劣化・損害・事故などに対して一切の責任を負いかねます。ご了承ください。
- 本書は日本国内においてのみ有効となります。
- 本書は再発行いたしませんので紛失しないように大切に保管してください。

発売元 **ライソン株式会社** 〒577-0034 大阪府東大阪市御厨南2-1-33

お客様サービスセンター

TEL **06-6789-1199**
〔月～金（祝日除く）10時～16時〕

WEBからの修理・交換の
お問い合わせはこちら

