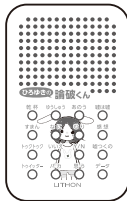


ひろゆきの論破くん 取扱説明書

もくじ

安全にお使いいただくために	2
各部名称	3
ご使用前に	3
使用方法	4
電池の交換方法	5
保証書	



製品仕様

電 源	LR44 × 3個 電池付き(絶縁体あり)
サ イ ズ	約 W60 × D20 × H100mm
質 量	約70g(電池含む)
材 質	ABS

※製品の仕様は予告なく変更する場合があります。



最新情報は弊社公式サイトよりご確認ください。
<https://www.lithon.co.jp/product/others/ksvc002/>

このたびは、お買い上げいただきまことにありがとうございます。
 この取扱説明書をよくお読みになり、正しくお使いください。
 ご使用前に「安全にお使いいただくために」を必ずお読みください。
 この取扱説明書はお読みになった後も、大切に保管してください。

安全にお使いいただくために

ご使用前に必ずお読みください。

この説明書には、ご使用になる方やその周辺にいる方々や物への危害や損害を未然に防ぐためにお守りいただきたい事項を記載しています。製品を安全にご使用いただくために内容を十分にご理解いただきませうお願いいたします。



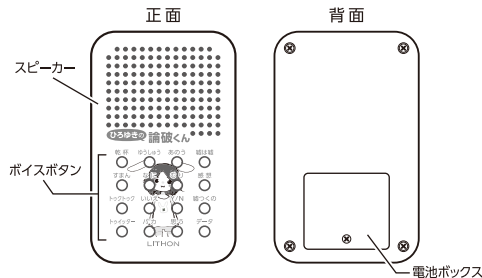
注意

この表示は、内容を無視すると対人的に障害を負ったり、対物的に損害の発生が想定される内容を示しています。

- 絶対に分解や改造をしないでください。
 ※感電、ショート、発火の原因になります。
- 充電式電池は使用しないでください。
 ※過電流や過電圧となり発火する恐れがあります。
- 新しい電池と古い電池、または違う種類の電池を混ぜて使用しないでください。
- 電池をショートさせたり、分解、過熱、火の中に入れてたりしないでください。
- 万一、電池から漏れた液が目に入ったときはすぐに大量の水で洗い医師に相談してください。皮膚や服に付いた時は水で洗ってください。
- 本体を落としたり、ぶつけたり等の強い衝撃を与えないでください。
 ※製品の故障の原因になります。
- 本製品は防水仕様ではありません。雨や水等に濡れないようにご注意ください。濡れてしまった場合は、すぐに水気を拭き取って乾燥させてください。
- 直射日光の当たる場所で放置しないでください。
 ※発火、製品の故障の原因になります。
- 本体の水洗いはしないでください。
- 本体をシンナーやベンジン、アルコールでふかないでください。
 ※汚れは水で薄めた中性洗剤を含ませて固く絞った布などで拭き取ってください。
- 幼児の手の届くところに置かないでください。
 ※感電、ケガを負う可能性があります。
- 長期間使用しない場合は電池を取り外してください。
- 廃棄するときは、各地方自治体の廃棄物処理の指示に従ってください。
- 誤った使用方法で取り扱わないでください。
- 応答以外の目的では使用しないでください。
- 本体に異常が発生した場合は、ただちに使用を中止してください。

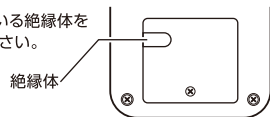
※誤った使用方法で発生するすべての事柄に対して、弊社は一切の責任を負いかねます。ご了承ください。

各部名称



ご使用前に

電池ボックスに挟まっている絶縁体を引っ張り、取り外してください。




使用方法

鳴らしたい内容のボイスボタンを押してください。

ボイス一覧

- ① 乾杯「はい乾杯うゑーす」
- ② ゆうしゅう「優秀っすね」
- ③ あのう「あー」
- ④ 嘘は嘘
「嘘は嘘であるとか、見抜ける人でないと難しい」
- ⑤ すまん「はい、すいません」
- ⑥ なに「なんだろう」
- ⑦ むり「無理ですー」
- ⑧ 感想「それってあなたの感想ですよ？」
- ⑨ トウクトウ「トウクトウポウシ」
- ⑩ いいえ「いいえ」
- ⑪ Y/N「はいかいいえで答えてください」
- ⑫ 嘘つくの「嘘つくのやめてもらっていいですか？」
- ⑬ トウイッター「トウイッター」
- ⑭ パカ「ばーか」
- ⑮ 思う「と僕は思いますはい」
- ⑯ データ「なんかそういうデータあるんですか？」



電池の交換方法

※充電式電池は使用しないでください。過電流や過電圧となり発火する恐れがあります。

※新しい電池と古い電池、または違う種類の電池を混ぜて使用しないでください。

※付属の電池は、テスト用電池です。自然放電により、市販の電池より早く消耗することがあります。

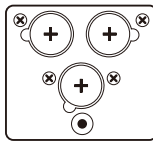
1. 本体裏面の電池ボックスのネジを回し、カバーを外します。
2. ボタン電池LR44(3個)を本体の刻印に従って、+（プラスマイナス）を正しくセットします。
3. 電池カバーを取り付け、ネジを締めます。

※強くネジを締めすぎないようにご注意ください。
無理に締めると破損する場合があります。

電池3個全て
電池カバー側が+（プラス）
になります。



【電池ボックス】



保証書

本書は保証期間内に本書記載内容で無料保証をおこなうことをお約束するものです。お買い上げの日から保証期間中に故障が発生した場合は、本書をご提示のうえ、弊社お客様サービスセンターにご依頼ください。

※この保証書は販売店様の日付けの入ったシートまたは領収書がなければ無効となります。

製品コード	KSVC-002	製品名	ひろゆきの論破くん
※ お買い上げ日	年 月 日	保証期間	お買い上げ日より：半年間
※ お客様	お名前		
	ご住所 〒 電話番号		
※ 販売店	住所・店名		
	電話番号		

店舗印

当製品の保証書にご記入されたお客様の個人情報は、修理・交換後の製品発送のみ使用し、それ以外に使用したり、第三者に提供することは一切ございません。

【販売店さまへ】 ※印欄は必ず記入（もしくは押印）してください。

保証規定

1. 保証期間内に取扱説明書の注意書きに従った正常な使用状態で故障及び損傷した場合には、弊社が無料保証いたします。弊社「お客様サービスセンター」にご依頼ください。
2. 保証期間内に故障した場合には、製品と本書をご持参・ご提示の上、弊社「お客様サービスセンター」にご依頼ください。
3. 保証期間内でも次の場合には保証対象外になります。
 - ①弊社「お客様サービスセンター」以外による分解・修理及び改造をおこなった場合
 - ②お客様の過失・不注意（使用上の誤り、製品をぶつけたり落下等による強い衝撃を与えるなど）による故障及び損傷
 - ③取扱説明書に記載されている消耗部品が自然摩耗または自然劣化していることに起因して故障が発生した場合
 - ④火災・地震・その他の天災事象による故障及び損傷
 - ⑤本書の指示がない場合
 - ⑥本書にお買い上げ年月日、お客様名、販売店名の記入のない場合、あるいは字句を書き換えられた場合
 - ⑦他人へ譲渡した場合
 - ⑧正規販売ルート以外で購入した場合
4. レンタルなどによる貸し出し、オークション等による転売・中古販売、及び譲渡によって発生した故障・損傷・劣化・損傷・事故などに対して一切の責任を負いかねます。ご了承ください。
5. 本書は日本国内においてのみ有効となります。
6. 本書は再発行いたしませんので紛失しないように大切に保管してください。

発売元 ライソン株式会社 〒577-0034 大阪府東大阪市御前南2-1-33

お客様サービスセンター

TEL 06-6789-1199

[月～金(祝日除く)10時～16時]

WEBからの修理・交換の
お問い合わせはこちら

