

パインアメ 魔法のシロップメーカー

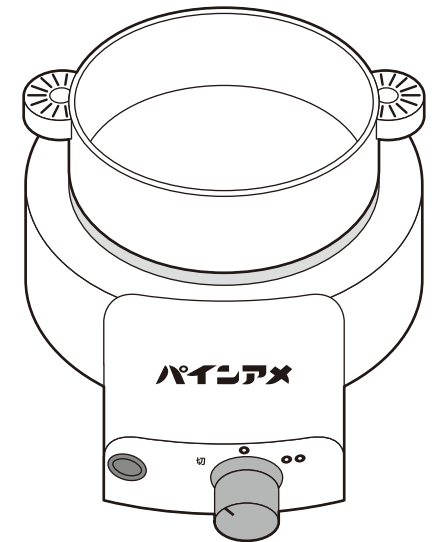
取扱説明書

LITHON

もくじ

安全にお使いいただくために	2
セット内容・各部名称	3
ご使用前に	4
ご使用方法	4~5
お手入れ方法	5
故障かな?と思ったら / 製品仕様 ...	6
保証書	7

家庭用
(業務用として使用しないでください)



このたびは、お買い上げいただき、まことにありがとうございます。
この取扱説明書をよくお読みになり、正しくお使いください。
ご使用前に「安全にお使いいただくために」を必ずお読みください。
この取扱説明書はお読みになった後は、大切に保管してください。

安全にお使いいただくために

ご使用前に、この「安全上のご注意」を必ずお読みください。

ここに示した注意事項は、本製品を安全に正しくお使い頂き、お客様や他の人々への危害や損害を未然に防止する為のものです。必ずお守りください。

警告 「人が死亡または重傷を負う危険性が想定される内容」を表しています。

●使用中、プラグや電源コードが異常に熱くなったり、本体から煙や異常なおいが出るようなときは、直ちに使用を中止して、弊社お客様サービスセンターにお問い合わせください。

*傷んだプラグやコードは絶対に交換、分解、修理、改造をしないでください。感電、ショート、発火の原因になります。

●電源コードや電源プラグに傷みや異変のある場合は使用しないでください。

*感電、ショート、発火の原因になります。

●分解・改造は絶対にしないでください。また販売元以外による修理はしないでください。

*感電、ショート、発火の原因になります。

●交流100V、定格15A以上、コンセントは単独で使用してください。(交流100V以外では使用しないでください。)

*火災、感電の原因になります。

●電源プラグはコンセントに正しくしっかりと奥まで差し込んでください。*感電、ショート、発火の原因になります。

●コンセント部分に水や埃などがつかないようにしてください。*感電、ショートの可能性があります。

●本体部分を水に浸けたり、丸洗いをしないでください。*感電、ショートの可能性があります。

●子供だけで使用させたり、幼児の手の届くところに置かないでください。*やけど、感電、ケガを負う可能性があります。

●電源コードに対して以下の行為はしないでください。

・曲げる・ねじる・引っ張る・束ねたまま使用する・何かを上に載せる・加工する *感電、ショート、発火の原因になります。

●コンセントは二股以上の配線で使用しないでください。*電力を超えた使用は、コンセント部分の発熱、発火の原因になります。

●部品の付け外しやお手入れの際は、電源ダイヤルが「切」になっていることを確認し、コンセントから電源プラグを抜いておこなってください。 *やけど、感電、ケガを負う可能性があります。

注意 「傷害を負う可能性や、物的損害の発生が想定される内容」を表しています。

●不安定な場所で使用しないでください。*火災の原因になります。

●使用時以外は電源プラグはコンセントから抜いてください。*ケガややけど、漏電の原因になります。

●使用中の持ち運びはしないでください。*ケガややけどの原因になります。

●使用中や使用後しばらくは、本体および高温部分を触らないでください。*やけどの原因になります。

●高温になります。家具や壁、燃えやすいものの近くで使用しないでください。

*やけどや対物的に損害を与える原因になります。

●使用中は絶対に製品から離れないでください。*火災の原因になります。

●絶対に空焚きしないでください。*故障や火災、破損の原因になります。

●1時間以上連続で使用しないでください。続けて使用したい場合は本体の加熱部が冷めてからご使用ください。*製品故障、製品の変形の原因になります。

●屋外や水気の多い場所では使用しないでください。*感電、ショート、製品故障の原因になります。

●直射日光のあたる場所では使用しないでください。*発火、製品故障の原因になります。

●使用後は電源プラグを抜き、本体が十分に冷めたことを確認したうえでお手入れをし、収納してください。

*やけどの原因になります。

●本体を落としたり、衝撃を加えたりしないでください。*製品故障の原因になります。

●お手入れにベンジン、シンナー系の溶剤は使用しないでください。*製品の変色、変形、故障の原因になります。

●使用後の保管は、お子様の手の届く場所で保管しないでください。*思わぬ事故、ケガの原因になります。

●誤った使用方法で取り扱わないでください。

※ 誤った使用方法で発生するすべての事柄に対して、弊社は一切の責任を負いかねます。ご了承ください。

セット内容・各部名称

シリコン容器

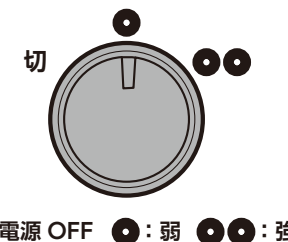
パインアメと水を入れて加熱します。

本体

電源ランプ

電源がONになっているときに点灯します。

電源ダイヤル



ご使用前に

※ご使用前に必ずお読みください

- ◎絶対に空焚きしないでください。シリコン容器が溶けることがあります。
- ◎アメだけで溶かさないでください。必ず水を加えて加熱してください。

- 本製品は業務用ではありません。
- シリコン容器は中性洗剤を含ませた柔らかいスポンジで洗って、水でよくすすいで、乾いた布などで水分を拭き取ってからご使用ください。
- 本体は水洗いしないでください。本体は防水加工されておりません。
- 使用中や使用後しばらくは、本体・シリコン容器ともに熱くなっておりますので、ご注意ください。
- 金属製のナイフなどは、シリコン容器にキズがつく可能性がありますので使用しないでください。
- フォークや竹串などを使用する場合は、シリコン容器にキズがつかないように十分注意してご使用ください。
- アメの種類や加熱時間によって、シリコン容器に焦げや着色汚れがつくことがあります。
- 保護者の監視なしで、お子様だけの使用は危険ですのでおやめください。
- 屋外で使用しないでください。
- アメを溶かす以外の目的でのご使用はおやめください。

ご使用方法

<基本のピナアメシロップ材料>

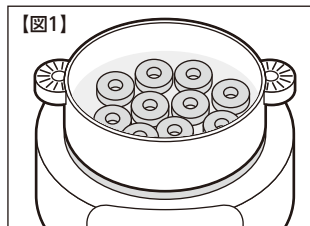
シロップの目安量:大さじ4強

- ・ピナアメ …10個
- ・水…約25ml

シロップの目安量:大さじ6強

- ・ピナアメ …15個
- ・水…約35ml

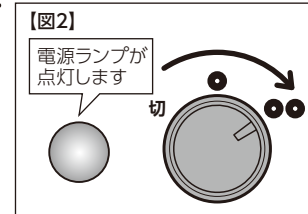
1. 本体にシリコン容器を乗せ、水平な場所に設置します。
2. 電源つまみが「切」になっていることを確認して、電源プラグをコンセントに差し込みます。
※電源プラグは、コンセントの奥まで確実に差し込んでください。
3. ピナアメと水をシリコン容器に入れます。【図1】
※ピナアメと水は同時に加熱してください。



ご使用方法


4. 電源ダイヤルを「強」に合わせて加熱します。【図2】

※加熱中は本体・シリコン容器ともに熱くなっておりますので、触れないようご注意ください。やけどの原因になります。




5. スプーンなどで時折混ぜながら約35~40分加熱する。【図3】

※金属製のナイフなどは、シリコン容器にキズがつく可能性がありますので使用しないでください。
※焦げ付かないように様子を見ながら加熱してください。



6. ピナアメが完全に溶けたらできあがり。【図4】

※フォンデュなど、シロップを温かい状態で召し上がる場合は、電源ダイヤルを「弱」に変更してください。



お手入れ方法



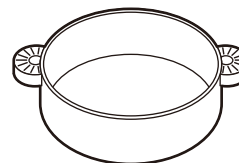
※必ず、電源プラグをコンセントから抜き、本体が十分に冷めてからお手入れしてください。
感電、やけど、落下事故の原因になります。
※研磨剤入り洗剤、磨き粉、たわし、ナイロンや金属製のたわしは使わないでください。
表面を傷つける原因になります。

<お手入れの前に>

シリコン容器に残ったシロップは、煮沸消毒した別の容器にうつして早めにお召し上がりください。
すぐに召し上がらない場合は、冷蔵保存してください。

シリコン容器 (水洗いできます)

- 台所用中性洗剤を含ませたスポンジで洗い、すすいだ後、よく乾かしてください。



本体 (水洗いできません)

- おおまかな汚れをキッチンペーパーなどで拭きとります。
- 固くしぼった布巾などで、本体の汚れを拭きとります。



本体はヒーターなどが内蔵されているため、絶対に水に濡らさないでください。
故障の原因になります。

故障かな?と思ったら

■修理を依頼される前にご確認ください

- 下記の場合、故障ではなく再確認いただくことで、問題が解消する場合があります。
- それでも問題が解消しない場合は、ただちに使用を中止しコンセントから電源プラグを抜いてください。安全を確認したうえで弊社「お客様サービスセンター」にご相談ください。
- ご家庭での修理、分解は絶対におこなわないでください。

問題事例	再確認するところ	問題解消の方法
電源ランプが点灯しない。 加熱されない。	電源プラグが抜けていませんか? 電源ダイヤルを「弱」か「強」に合 わせていますか?	電源プラグをコンセントに確実に差し込んでください。 電源ダイヤルを「弱」か「強」に合わせてください。

製品仕様

定格電圧	AC100V
定格消費電力	弱: 25W / 強: 45W
定格周波数	50/60Hz
定格使用時間	1時間
サイズ	本体: 約 W120×D180×H40mm / シリコン容器: 約 W120×D90×H35mm
質量	本体: 約 210g / シリコン容器: 約 40g
電源コード	約 0.8m
セット内容	本体、シリコン容器
材質	本体: PP、ABS シリコン容器: シリコン

※製品改良のため、仕様・外観は予告なしに変更することがあります。

保証書

保証書

本書は保証期間内に本書記載内容で無料保証をおこなうことをお約束するものです。お買い上げの日から保証期間中に故障が発生した場合は、本書をご提示のうえ、弊社お客様サービスセンターにご依頼ください。

※この保証書は販売店様の日付けの入ったレシートまたは領収書がなければ無効となります。

製品コード	KDFD-007	製品名	パインアメ 魔法のシロップメーカー
※お買い上げ日	年 月 日	保証期間	お買い上げ日より: 1年間
お客様	お名前		
	ご住所 〒		
	電話番号		
※販売店	住所・店名		
	店 舗 印		
	電話番号		

当製品の保証書にご記入されたお客様の個人情報は、修理・交換後の製品発送のみ使用し、それ以外に使用したり、第三者に提供することは一切ございません。

販売店さまへ ※印欄は必ず記入（もしくは押印）してください。

保証規定

- 保証期間内に取扱説明書の注意書きに従った正常な使用状態で故障及び損傷した場合には、弊社が無料保証いたします。弊社「お客様サービスセンター」にご依頼ください。
- 保証期間内に故障した場合には、製品と本書をご持参・ご提示の上、弊社「お客様サービスセンター」にご依頼ください。
- 保証期間内でも次の場合には保証対象外になります。
 - ①弊社「お客様サービスセンター」以外による分解・修理及び改造をおこなった場合
 - ②お客様の過失・不注意（使用上の誤り、製品をぶつけたり落下等による強い衝撃を与えるなど）による故障及び損傷
 - ③取扱説明書に記載されている消耗部品が自然摩耗または自然劣化していることに起因して故障が発生した場合
 - ④火災・地震・その他の天災事変による故障及び損傷
 - ⑤本書の掲示がない場合
 - ⑥本書にお買い上げ年月日、お客様名、販売店名の記入のない場合、あるいは字句を書き換えられた場合
 - ⑦他人へ譲渡した場合
 - ⑧正規販売ルート以外で購入した場合
- レンタルなどによる貸し出し、オークション等による転売・中古販売、及び譲渡によって発生した故障・損傷・劣化・損害・事故などに対して一切の責任を負いかねます。ご了承ください。
- 本書は日本国内においてのみ有効となります。
- 本書は再発行いたしませんので紛失しないように大切に保管してください。

発売元 **ライソン株式会社** 〒577-0034 大阪府東大阪市御厨南2-1-33

お客様サービスセンター

TEL **06-6789-1199**
〔月～金（祝日除く）10時～16時〕

WEBからの修理・交換の
お問い合わせはこちら

