

LITHON

わたあめメーカー
「スイートマルーン」

家庭用

業務用として使用しないでください

日本国内専用

電源電圧や電源周波数の異なる海外では使用
できません。またアフターサービスもできません。

取扱説明書

LITHON

もくじ

- 安全にお使いいただくために … 2～3
- セット内容・各部名称 … 3
- 組み立て方法 … 4
- ご使用方法 … 5
- お手入れ方法 … 6
- 故障かな?と思ったら … 6
- 製品仕様 … 6
- 保証書 … 7



このたびは、お買い上げいただきまことにありがとうございます。
この取扱説明書をよくお読みになり、正しくお使いください。
ご使用前に「安全にお使いいただくために」を必ずお読みください。
この取扱説明書はお読みになった後も、大切に保管してください。

安全にお使いいただくために

家庭用（業務用として使用しないでください）

対象年齢16歳以上

対象年齢以下のお子様のご使用はおやめください。

ご使用前に必ずお読みください。

- 本製品は家庭用製品です。業務用ではありません。
- 本製品は電源電圧や電源周波数の異なる海外では使用できません。またアフターサービスもできません。
- この説明書には、ご使用になる方やその周辺にいる方々や物への危害や損害を未然に防ぐためにお守りいただきたい事項を記載しています。製品を安全にご使いいただくために内容を十分にご理解いただけますようお願いいたします。

警告 内容を無視し間違った取り扱いをすると、死亡や重傷を負う危険性の高い内容を示しています。

- 使用中、電源プラグや電源コードが異常に熱くなったり、本体から煙や異常なおいが出るようなときは、直ちに使用を中止して、弊社お客様サービスセンターにお問い合わせください。
*初めて使用する際は予熱中に多少の煙やおいがしますが、しばらくすると消えます。異常ではございません。
*傷んだプラグやコードは、絶対に交換・分解・修理・改造をしないでください。感電、ショート、発火の原因になります。
- 分解・改造は絶対にしないでください。また発売元以外による修理はしないでください。
*感電、ショート、発火の原因になります。
- 交流AC100V、定格15A以上、コンセントは単独で使用してください。（交流AC100V以外では使用しないでください。） *火災、感電の原因になります。
- 電源プラグはコンセントに正しくしっかりと奥まで差し込んでください。
*感電、ショート、発火の原因になります。
- コンセント部分に水や埃などがつかないようにしてください。*感電、ショートの可能性があります。
- 電源コードに対して以下の行為はしないでください。
・曲げる・ねじる・引っ張る・束ねたまま使用する・何かを上に載せる・加工する*感電、ショート、発火の原因になります。
- コンセントは二股以上の配線で使用しないでください。
*電力を超えた使用は、コンセント部分の発熱、発火の原因になります。
- ぬれた手で、電源プラグを抜き差ししないでください。
- 本体内部にピンやコイン、針金などの金属異物を入れないでください。
- 本体、電源プラグにタオルやふとんなどが掛からないようにしてください。過熱して火災の原因になります。
- 引火性のもの（殺虫剤、ヘアスプレー、ガソリン、シンナー等）の近くで使用しないでください。また、これらを放置しないでください。
- 本体のお手入れは、電源スイッチをOFFにし、コンセントから電源プラグを抜いてからおこなってください。
*やけど、感電、ケガを負う可能性があります。
- 本体を水に浸けたり、本体を丸洗いしないでください。*感電、ショートの可能性があります。
- 子供だけで使用させたり、幼児の手の届くところに置かないでください。
*やけど、感電、ケガを負う可能性があります。

注意 内容を無視すると対人的に障害を負ったり、対物的に損害の発生が想定される内容を示しています。

- 不安定な場所で使用しないでください。*火災の原因になります。
- 本製品を、火気に近づけないでください。
- 使用中や使用後しばらくは、回転部分やヒーター周囲は絶対に触らないでください。
*ケガや製品故障の原因になります。
- 設置の際は電源コードを足で引っ掛けたり、踏んだりしないようご注意ください。
*ケガややけど、製品故障の原因になります。
- 電源スイッチをOFFにした状態で電源プラグを抜き差しをしてください。
- 電源プラグは、必ずプラグ部分を持ってコンセントから引き抜いてください。
- あめ玉は、あめ玉投入部に収まる大きさのものをご使用ください。
- 大きすぎるあめ玉を入れたりして、回転部が異常音を出したり回転が止まった場合は、すみやかに電源をOFFにして電源プラグをコンセントから抜いてください。

安全にお使いいただくために（つづき）

注意（つづき）


- 『回転皿』は熱伝導をよくするために厚みの薄い金属を使用しております。そのため長時間連続(*)したご使用や落下など衝撃によって変形してしまいます。お取り扱いには十分ご注意ください。
※本製品を20分以上連続して使用しないでください。続けてご使用になる場合は、20分以上間隔をあけてからご使用ください。
- 使用中は絶対に製品から離れないでください。*火災の原因になります。
- 屋外や水気が多い場所では使用しないでください。*感電、ショート、製品故障の原因になります。
- 直射日光のあたる場所では使用しないでください。*発火、製品故障の原因になります。
- 本製品を落としたり、乱暴に扱わないでください。*製品故障の原因になります。
- 長時間連続してのご使用は避けてください。*ショート、発火、製品故障の原因になります。
- 使用時以外は電源プラグをコンセントから抜いてください。
- 本体の上に物をのせしないでください。
- 使用後は電源プラグを抜き、本体が十分に冷めたことを確認したうえで手入れをし、収納してください。
*やけどの原因になります。
- お手入れにベンジン、シンナー系の溶剤は使用しないでください。*製品の変色、変形、故障の原因になります。
- 高温多湿、直射日光の当たる場所での保管はおやめください。
- 使用後の保管は、お子様の手の届く場所で保管しないでください。*思わぬ事故、ケガの原因になります。
- 本製品を、わたあめ機としての用途以外で使用しないでください。

セット内容・各部名称



組み立て方法

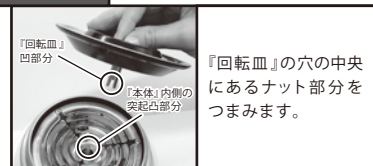
1.『回転皿』



⚠ 注意

『回転皿』は熱伝導をよくするために厚みの薄い金属(アルミ製)を使用しております。お手入れ時など『回転皿』の『本体』から付け外しを行う際は、必ず以下のように行ってください。以下のように行わないと『回転皿』が変形して使用できなくなる可能性があります。

取り付け




『回転皿』の穴の中央にあるナット部分をつまみます。



『本体』上部の内側にある突起の凸部分と『回転皿』の凹部分がかみ合うように**垂直に差し込みます**。

取り外し



両手の親指を『回転皿』の穴に引っかけて、それ以外の指を本体にそえます。



引っかけた両手の親指で『回転皿』を**垂直に引っ張り**、『本体』から外します。

取り付け状態



✗ 回転皿が傾いている

『回転皿』は本体の軸に対し**垂直になるよう**にお取り付けください。傾いている場合や『回転皿』が本体に擦れたりしている場合、事故や故障の原因になりますので正しくお取り付けください。

2.『受け皿上部・下部』



カチッと音が鳴るよう重ねあわせます。


『受け皿』内側のつめを本体側部に沿って下までまっすぐおろします。反時計回りに受け皿を回してロックします。

ご使用方法

※電源を入れて約1~2分経つと、『受け皿』内にわたあめが糸状に広がり始めます。スティックはすぐに使えるよう、そばに用意してください。

1. 使用する前の確認してください。

使用する前に右図のように、手で回してスムーズに回るか・波打って回らないか確認してください。『回転皿』が回らない・ゆがんでいる場合は、下図【調整方法】の『正しい状態』になるように、『回転皿』を調節してください。



調整方法



<正しい状態>



<ゆがみがある状態であれば押して調整>

『回転皿』は熱伝導をよくするために薄く造られており、多少ゆがみがあります。ゆがみのある場合は左図のように、ゆがみを指で押して、『正しい状態』になるように調整をおこなってください。スムーズに回れば使用上問題ありません。

2. 電源プラグをコンセントに差し込んでください。


電源プラグがコンセントにしっかり差し込まれていることを確認してください。

3. あめ玉を投入します。

『回転皿』にあめ玉2~3個、またはザラメをバランス良く入れます。(図1) ※まらい大きなわたあめを作りたい場合はザラメの使用を推奨します。

⚠ 注意

- あめ玉は、回転皿の投入部に収まる大きさのものをご使用ください。(図.A)
- ソーダ粉末、リキッド入り、ミルク入りのあめやソフトキャンディは使用しないでください。
- 『回転皿』と本体の隙間(図.A)にザラメ、あめ玉などを絶対に入れないでください。ヒーターに付着し、発火の原因になります。



4. 電源スイッチをONにし、わたあめを作ります。

電源を入れて約1~2分経つと、受け皿内にわたあめが糸状に広がり始めます。付属のスティックを入れてゆっくりからめとり、わたあめを巻きつけていきます。(図2)

わたあめがある程度スティックに巻きついたら、本体上部で場所を固定し、スティックだけをぐるぐる回すと巻きつけやすくなります。(図3)

※外気温によって、わたあめが糸状に出るまでの時間は変わることがあります。

⚠ 注意

- 絶対に回転部や熱源に触れないようご注意ください。けがや故障の原因となります。
- 焦げ臭い場合…あめ玉が大きすぎて、焦げる場合があります。その場合は、投入部に収まるサイズのあめ玉をご使用ください。
- 『回転皿』は熱伝導をよくするために厚みの薄い金属(アルミ製)を使用しております。そのため長時間連続(*)したご使用や、取りつけはずしの際の負荷、落下などの衝撃によって変形してしまいます。お取り扱いには十分ご注意ください。

(*)本製品を20分以上連続して使用しないでください。続けてご使用になる場合は、20分以上間隔をあけてからご使用ください。

5. 使用後は電源をOFFにし、電源プラグをコンセントから抜いてください。

ポイント

- ①わたあめを巻き付ける前に霧吹き等で、軽くスティックを濡らしておくと、わたあめが棒になじみやすくなります。
- ②『回転皿』から3cmほど上に離してスティックを早く回してください。徐々に大きくなるにつれて距離を離すと、大きいわたあめを作ることができます。

お手入れ方法

※お手入れは、本体が完全に冷めてからおこなってください。

【受け皿上部、受け皿下部、回転皿】

●本体から取り外し、くっついたあめを台所用洗剤で洗ってよくすすぎ、乾かしてください。

※ぬるま湯で洗うと、あめが落ちやすくなります。

【本体】

●汚れた部分をぬれたふきんなどで拭き、汚れを落としてください。

●本体は水洗いできません。

故障かな？と思ったら

■修理を依頼される前にご確認ください

- 下記の場合、故障ではなく再確認いただくことで、問題が解消する場合があります。
- それでも問題が解消しない場合は、ただちに使用を中止し電源スイッチをOFFにしてから、コンセントから電源プラグを抜いてください。
安全を確認したうえで弊社「お客様サービスセンター」にご相談ください。
- ご家庭での修理、分解は絶対におこなわないでください。

問題事例	再確認するところ	問題解消の方法
電源が入らない	電源スイッチはONになっていますか？	電源スイッチをONにしてください。
	電源プラグがコンセントに差し込まれていますか？	電源プラグをコンセントに正しく差し込んでください。
うまくわたあめが できない	あめ玉・ガラメの量は足りていますか？	あめ玉・ガラメの量を追加してください。
	あめ玉の種類は適切ですか？	あめ玉は、回転皿の投入部に収まる大きさのものをご使用ください。ソーダ粉末、リキッド入り、ミルク入りのあめやソフトキャンディは使用しないでください。

製品仕様

定格電圧	AC100V
定格消費電力	350W
定格周波数	50/60Hz
温度ヒューズ	121℃
サイズ	約Φ270×H170mm
質量	約1kg
電源コード	約0.8m
セット内容	本体、スティック×3本、さじ
材質	本体下部:PP、受け皿上部:AS、受け皿下部:PP、回転皿:アルミニウム、スティック・さじ:PP

※製品改良のため、仕様・外観は予告なしに変更することがあります。

保証書

保証書

本書は保証期間内に本書記載内容で無料保証をおこなうことをお約束するものです。お買い上げの日から保証期間中に故障が発生した場合は、本書をご提示のうえ、弊社お客様サービスセンターにご依頼ください。

※この保証書は販売店様の日付けの入ったレシートまたは領収書がなければ無効となります。

製品コード	KDCC-008	製品名	わたあめメーカー「スイートマルーン」
※お買い上げ日	年 月 日	保証期間	お買い上げ日より：1年間
※お客様	お名前		
	ご住所 〒		
	電話番号		
※販売店	住所・店名		
	電話番号		

当製品の保証書にご記入されたお客様の個人情報は、修理・交換後の製品発送のみ使用し、それ以外に使用したり、第三者に提供することは一切ございません。

販売店さまへ

※印欄は必ず記入（もしくは押印）してください。

保証規定

- 保証期間内に取扱説明書の注意書きに従った正常な使用状態で故障及び損傷した場合には、弊社が無料保証いたします。弊社「お客様サービスセンター」にご依頼ください。
- 保証期間内に故障した場合には、製品と本書をご持参・ご提示の上、弊社「お客様サービスセンター」にご依頼ください。
- 保証期間内でも次の場合には保証対象外となります。
 - ①弊社「お客様サービスセンター」以外による分解・修理及び改造をおこなった場合
 - ②お客様の過失・不注意（使用上の誤り、製品をぶつけたり落下等による強い衝撃を与えるなど）による故障及び損傷
 - ③取扱説明書に記載されている消耗部品が自然摩耗または自然劣化していることに起因して故障が発生した場合
 - ④火災・地震・その他の天災事変による故障及び損傷
 - ⑤本書の掲示がない場合
 - ⑥本書にお買い上げ年月日、お客様名、販売店名の記入のない場合、あるいは字句を書き換えられた場合
 - ⑦他人へ譲渡した場合
 - ⑧正規販売ルート以外で購入した場合
- レンタルなどによる貸し出し、オークション等による転売・中古販売、及び譲渡によって発生した故障・損傷・劣化・損害・事故などに対して一切の責任を負いかねます。ご了承ください。
- 本書は日本国内においてのみ有効となります。
- 本書は再発行いたしませんので紛失しないように大切に保管してください。

発売元 **ライソン株式会社** 〒577-0034 大阪府東大阪市御厨南2-1-33

お客様サービスセンター

TEL **06-6789-1199**
【月～金（祝日除く）10時～16時】

WEBからの修理・交換の
お問い合わせはこちら

